

**Міністерство культури України
Національна бібліотека України для дітей**

**Моніторинг впровадження
технологічних інновацій в бібліотеках
України для дітей: результати дослідження:
Бюлетень соціологічної служби. Вип. 27**

Київ 2014

ББК 78.349.5

М 77

УДК 023

Моніторинг впровадження технологічних інновацій в бібліотеках України для дітей: результати дослідження: бюл. соціол. служби. Вип. / Нац. б-ка України для дітей ; уклад. О. Б. Петренко, Є. Ю. Подокопна. — К., 2014. — 64 с.

Даний випуск соціологічного бюлетеня містить результати моніторингу впровадження технологічних інновацій у бібліотеках України для дітей, проведеного Національною бібліотекою України для дітей у 2013 році.

Матеріал узагальнили О. Б. Петренко, Є. Ю. Подокопна

Редактор Н. М. Кійко

Відповідальна за випуск А. І. Гордієнко

Вступ

Інноваційного розвитку дитячих бібліотек в Україні полягає у використанні інформаційних технологій. Відповідно до Закону України «Про національну програму інформатизації» (зі змінами від 01.06.2010 р.) розвиток інформаційних технологій входить до переліку стратегічних пріоритетних напрямків інноваційної діяльності України. Національна бібліотека України для дітей (далі НБУ для дітей) постійно відстежує стан інформатизації дитячих бібліотек України.

Починаючи з 2011 року, бібліотекою видано 4 випуски огляду діяльності бібліотек України для дітей «Дитяча бібліотека та новітні інформаційні технології», щорічно виходять друком статистичні таблиці «Основні показники роботи бібліотеки України для дітей за ... рік», в яких у Таблиці № 2 «Матеріально-технічна база бібліотек», подаються цифрові дані: «кількість бібліотек, що мають технічні засоби», «кількість бібліотек, що мають доступ до мережі Інтернет», «кількість технічних засобів у бібліотеках», «кількість комп'ютерів, що мають доступ до мережі Інтернет» та ін. З 2011 року з метою відстеження тенденцій впливу і взаємозв'язку традиційних та електронних носіїв інформації на формування особистості підлітка проводиться соціологічне дослідження «Бібліотека, книги, комп'ютер, читання: орієнтації підлітків». 2008 року Українською бібліотечною асоціацією проведено національне дослідження «Використання сучасних інформаційних технологій у публічних бібліотеках України». Проте в усіх цих виданнях загальний рівень інформатизації дитячих бібліотек України не простежується, тому в 2013 році НБУ для дітей спільно з Українською асоціацією працівників бібліотек для дітей проведено дослідження «Моніторинг впровадження технологічних інновацій в бібліотеках України для дітей» метою якого було виявлення стану готовності спеціалізованих бібліотек для дітей щодо реалізації державної політики розвитку інформаційних технологій та виховання людини інноваційного типу мислення та культури на 01.01.2013 року. Досягнення цієї мети стало можливим завдяки вирішенню таких завдань: виявлення реального стану комп'ютерного парку бібліотек України для дітей; загального використання комп'ютерів як користувачами, так і працівниками бібліотек для дітей, виявлення стану автоматизації технологічних процесів бібліотечно-бібліографічної діяльності в бібліотеках України для дітей.

Об'єктом моніторингу виступили бібліотеки для дітей як система впровадження інформаційних технологій.

Суб'єкти моніторингу:

- наявна ресурсна база технічних засобів (парк комп'ютерів);
- використання програмно-технологічних засобів.

Моніторинг проводився аналітичним та статистичним методами. Аналіз статистичних даних станом на 01.01.2013 року здійснювався на основі розроблених анкетних таблиць: «Зведена таблиця показників мережі бібліотек для дітей», «Кількісні показники обслуговування користувачів, база технічних засобів», «Кількість бібліотек, що мають електронні

ресурси», «Швидкість Інтернет зв'язку (підключення) в бібліотеках для дітей», «Фінансові джерела поповнення комп'ютерного парку бібліотек для дітей», «Фінансові джерела на утримання Інтернету», «Освоєння бібліотечними працівниками інформаційних технологій», «Кількість бібліотек для дітей, що використовують інноваційні інформаційні технології».

Проведення цього дослідження вимагало від учасників значної кількості первинної інформації. Для зниження ресурсних витрат обласних бібліотек для дітей і застосування єдиних принципів дослідження, таблиці були розроблені з урахуванням функціональних особливостей бібліотек різного рівня: для обласних бібліотек для дітей, ЦБС для дітей, районних дитячих бібліотек ЦБС, центральних міських бібліотек для дітей ЦБС¹.

Методичне забезпечення проведення моніторингу НБУ для дітей здійснювалося в телефонному та електронному режимах. Первинну інформацію в регіонах узагальнювали обласні бібліотеки для дітей і зведені дані надсилали до НБУ для дітей. В ході дослідження при аналізі деяких таблиць були виявлені похибки в розрізі 0,2%, що не вплинуло на достовірність отриманих результатів у цілому і дозволило відстежити основні тенденції впровадження технологічних інновацій в спеціалізованих бібліотеках України для дітей.

I. Бібліотеки України для дітей в мережі публічних бібліотек України.

Зведені дані об'єктів дослідження надійшли з 24 обласних бібліотек для дітей (з Івано-Франківської, Харківської ОДБ дані неповні), центральних бібліотек м. Києва та Севастополя, Кримської республіканської установи «Дитяча бібліотека ім. В. Н. Орлова» Автономної Республіки Крим, НБУ для дітей.

За результатами дослідження на початковому етапі моніторингу станом на 1.01.2013р. в країні функціонувало 1168 спеціалізованих бібліотек для дітей Міністерства культури України, що співпадає з статистичними даними.

1. Моніторинг впровадження технологічних інновацій в бібліотеках України для дітей: програм. та методика моніторингу / Держ. закл. «Нац. б-ка України для дітей» ; уклад. О. Б. Петренко, Н. Й. Дзюба, Л. П. Полікарпова. — Київ, 2012. — 40 с.

Таблиця № 1

Мережа бібліотек для дітей

станом на 01.01.2013 р.

№ з/п	Найменування областей	Усього б-к	В тому числі						
			ОДБ	ЦБС для дітей		РДБ	міські б-ки для дітей	сільські б-ки	
				ЦМДБ	міські б-ки-філії			сіл. б-ки для діт. на утр. місц. влади	сільс. б-ки-філ. для діт. у скл. ЦБС
1.	Вінницька	38	1	-	-	25	5	6	1
2.	Волинська	32	1	-	-	15	16	-	-
3.	Дніпропетровська	80	1	2	38	18	21	-	-
4.	Донецька	109	1	2	24	11	56	-	5
5.	Житомирська	37	1	-	-	22	14	-	-
6.	Закарпатська	19	1	-	-	12	5	-	1
7.	Запорізька	44	1	1	16	15	7	1	3
8.	Івано-Франківська	39	1	-	-	14	9	-	15
9.	Київська	39	1	-	-	19	19	-	-
10.	Кіровоградська	32	1	-	-	17	12	2	-
11.	Луганська	50	1	1	6	10	32	-	-
12.	Львівська	64	1	1	16	20	26	-	-
13.	Миколаївська	34	1	1	10	18	3	-	1
14.	Одеська	80	1	2	22	26	7	-	22
15.	Полтавська	44	1	1	8	25	9	-	-
16.	Рівненська	22	1	-	-	14	7	-	-
17.	Сумська	29	1	-	-	12	14	-	2
18.	Тернопільська	33	1	-	-	17	15	-	-
19.	Харківська	68	1	-	-	25	32	-	10
20.	Херсонська	34	1	-	-	17	10	4	2
21.	Хмельницька	41	1	-	-	19	17	2	2
22.	Черкаська	32	1	-	-	18	11	2	-
23.	Чернівецька	16	1	-	-	10	5	-	-
24.	Чернігівська	38	1	-	-	22	15	-	-
25.	м.Київ	48	-	1	-	-	47	-	-
26.	м.Севастополь	17	-	1	16	-	-	-	-
27.	АРК	48	1	1	11	13	22	-	-
28.	НБУ для дітей	1	-	-	-	-	-	-	-
	Усього	1168	25	14	167	434	446	17	64

Науково-методичне забезпечення функціонування мережі спеціалізованих бібліотек для дітей країни здійснює НБУ для дітей. Адже, згідно ст. 7 Закону України «Про бібліотеки і бібліотечну справу» «Національна бібліотека України є провідним культурним, освітнім, науково-інформаційним державним закладом, що здійснює функції науково-дослідного, методичного та координаційного центру...».

В кожному обласному центрі діє обласна бібліотека для дітей, яка згідно п. 3 Постанови Кабінету Міністрів України «Про мінімальні соціальні нормативи забезпечення населення публічними бібліотеками в Україні» (№ 510 від 30.05.1997р.) є науково-дослідним, інформаційним, консультативним центром з питань культурного розвитку дітей свого регіону, міст Києва та Севастополя ці функції виконують: Центральна бібліотека ім. Т. Г. Шевченка для дітей м. Києва, Центральна дитяча бібліотека ім. А. П. Гайдара м. Севастополя, а в Автономній Республіці Крим (АРК) Кримська республіканська установа «Дитяча бібліотека ім. В. Н. Орлова». З функціями обласної бібліотеки для дітей, що забезпечують взаємодію, координацію і кооперацію діяльності бібліотек усіх форм власності та підпорядкування з питань бібліотечно-інформаційного обслуговування дитячого населення і надають їм організаційно-методичну допомогу в країні, нараховується 28 бібліотек для дітей (з НБУ для дітей).

Відповідно до «Положення про централізовану бібліотечну систему» 180 бібліотек для дітей об'єднанні в самостійні централізовані бібліотечні системи для дітей. ЦБС для дітей в Україні нараховується 13. До їх складу входять: Центральні міські бібліотеки для дітей (13) та міські бібліотеки для дітей (167). Такі ЦБС для дітей функціонують в містах: Дніпропетровську, Донецьку, Запоріжжі, Луганську, Львові, Миколаєві, Одесі, Сімферополі, Севастополі, Ізмаїлі Одеської області, Кременчузі Полтавської області, Кривому Різі Дніпропетровської області, Маріуполі Донецької області.

809 бібліотек для дітей в межах адміністративного району (міста) на правах філій входить до складу змішаних централізованих бібліотечних систем: у містах – міські ЦБС з бібліотеками-філіями як для дорослих, так і окремо для дітей у цьому місті, у районних центрах – районні ЦБС з бібліотеками-філіями у сільській місцевості.

Останнім часом в країні намітилась тенденція до збільшення кількості самостійних бібліотек для дітей. Якщо раніше до цієї категорії відносились тільки обласні бібліотеки для дітей та НБУ для дітей, то наразі кількість бібліотек для дітей, що не входить до складу ЦБС, нараховується 179.

Тобто на основі Закону України «Про місцеве самоврядування в Україні» бібліотеки вийшли із складу ЦБС і знаходяться на самостійному утриманні місцевої влади.

Найбільша кількість таких бібліотек у Вінницькій (28), Житомирській (23), Кіровоградській (18), Київській (11), Хмельницькій (11) областях.

Згідно статистичних даних щорічно бібліотеки України для дітей обслуговують до 3 млн. читачів. На час моніторингу всього було обслужено 2886300 користувачів. Бібліотечно-інформаційними послугами дитячих бібліотек протягом 2012 року за єдиною реєстраційною картою користувалося 2018600 осіб, в тому числі діти до 15 років становили 1723200 осіб.

Загальна кількість користувачів бібліотек для дітей

станом на 01.01.2013 р.

№ з/п	Найменування областей	Усього			В тому числі в ОДБ			В тому в дитячих бібліотеках		
		к-сть користув. протягом року (усього)	к-сть зареєст. корис. згідно з єдин. реєстр. карткою, (протягом року)	з них до 15 років	к-сть користав. протягом року (усього)	к-сть зареєст. корис. згідно з єдин. реєстр. карткою, (протягом року)	з них до 15 років	к-сть користав. протягом року (усього)	к-сть зареєст. корис. згідно з єдин. реєстр. карткою, (протягом року)	з них до 15 років
1.	Вінницька	78,2	61,7	50,6	12,5	10,0	8,0	65,7	51,7	42,6
2.	Волинська	66,6	41,4	36,7	17,1	10,0	8,8	49,5	31,4	27,9
3.	Дніпропетровська	186,7	129,8	111,3	16,1	12,4	10,9	170,6	117,4	100,4
4.	Донецька	280,8	191,4	160,0	18,1	14,6	12,2	262,7	176,8	147,8
5.	Житомирська	66,8	56,4	45,1	11,5	7,5	5,7	55,3	48,9	39,4
6.	Закарпатська	65,1	45,4	38,5	15,5	9,2	5,9	49,6	36,2	32,6
7.	Запорізька	116,2	77,0	68,3	12,4	6,0	5,2	103,8	71,0	63,1
8.	Івано-Франківська	80,6	65,6	56,1	10,0	9,9	7,8	70,6	55,7	48,3
9.	Київська	108,5	87,3	76,9	15,3	15,0	12,2	93,2	72,3	64,7
10.	Кіровоградська	61,5	42,6	34,0	12,1	9,0	7,1	49,4	33,6	26,9
11.	Луганська	121,1	83,4	72,4	18,0	11,5	9,7	103,1	71,9	62,7
12.	Львівська	153,7	106,6	93,8	10,3	7,9	5,2	143,4	98,7	88,6
13.	Миколаївська	92,0	60,5	54,1	12,1	6,4	5,9	79,9	54,1	48,2
14.	Одеська	196,0	135,0	122,6	10,9	7,5	6,6	185,1	127,5	116,0
15.	Полтавська	123,7	85,2	72,6	11,4	6,4	5,2	112,3	78,8	67,4
16.	Рівненська	64,4	43,9	33,9	10,1	4,5	4,1	54,3	39,4	29,8
17.	Сумська	68,8	41,3	34,9	15,7	7,7	6,6	53,1	33,6	28,3
18.	Тернопільська	75,3	47,8	39,2	13,6	5,7	3,8	61,7	42,1	35,4
19.	Харківська	145,2	106,8	85,8	15,2	12,1	9,7	130,0	94,7	76,1
20.	Херсонська	75,7	61,6	54,4	18,9	10,9	10,1	56,8	50,7	44,3
21.	Хмельницька	84,0	57,7	51,7	17,0	10,2	9,4	67,0	47,5	42,3
22.	Черкаська	98,9	61,2	56,5	25,3	14,2	13,6	73,6	47,0	42,9
23.	Чернівецька	44,5	26,0	23,6	10,3	6,3	6,1	34,2	19,7	17,5
24.	Чернігівська	81,1	54,3	42,5	17,1	9,3	6,9	64,0	45,0	35,6
25.	м.Київ	183,1	134,8	110,3	-	-	-	183,1	134,8	110,3
26.	м.Севастополь	57,6	34,4	29,6	-	-	-	57,6	34,4	29,6
27.	АРК	89,9	64,8	54,9	10,2	6,3	4,9	79,7	58,5	50,0
	Усього	2866,0	2003,9	1710,3	356,7	230,5	191,6	2509,3	1773,4	1518,7
28.	НБУ для дітей	20,3	14,7	12,9	-	-	-	-	-	-
	Разом	2886,3	2018,6	1723,2	356,7	230,5	191,6	2509,3	1773,4	1518,7

II. Тенденції інформатизації бібліотек України для дітей

В ході дослідження вдалося зібрати дані щодо реального стану інформатизації дитячих бібліотек України. Наявні дані стануть відправною точкою в подальшому проведенні моніторингу.

Отже, 760 бібліотек України для дітей мають комп'ютери (Таблиця № 3), що становить 65% від загальної кількості бібліотек для дітей в Україні.

На сьогодні повністю комп'ютеризовані обласні бібліотеки для дітей, центральні міські бібліотеки для дітей, що входять до складу самостійних централізованих бібліотечних систем для дітей, багато районних бібліотек для дітей. Проте, залишається без комп'ютерів значна кількість міських та сільських бібліотек для дітей.

Таблиця № 3

Кількість бібліотек для дітей, що мають комп'ютери

станом на 01.01.2013 р.

№ з/п	Найменування областей	Усього	В тому числі				
			ОДБ	ЦБС для дітей	РДБ	міс. б-ки для дітей	сіл.б-ки для дітей
1.	Вінницька	23	1	-	22	-	-
2.	Волинська	24	1	-	14	9	-
3.	Дніпропетровська	64	1	23	8	32	-
4.	Донецька	81	1	25	7	47	1
5.	Житомирська	11	1	-	3	7	-
6.	Закарпатська	17	1	-	11	5	-
7.	Запорізька	33	1	17	8	6	1
8.	Івано-Франківська	16	1	-	12	3	-
9.	Київська	34	1	-	17	16	-
10.	Кіровоградська	26	1	-	15	10	-
11.	Луганська	27	1	1	9	16	-
12.	Львівська	45	1	13	11	20	-
13.	Миколаївська	33	1	10	18	3	1
14.	Одеська	29	1	3	18	7	-
15.	Полтавська	21	1	1	13	6	-
16.	Рівненська	21	1	-	14	6	-
17.	Сумська	19	1	-	8	10	-
18.	Тернопільська	18	1	-	11	6	-
19.	Харківська	36	1	-	16	13	6
20.	Херсонська	24	1	-	13	9	1
21.	Хмельницька	28	1	-	14	11	2
22.	Черкаська	20	1	-	14	4	1
23.	Чернівецька	8	1	-	7	-	-
24.	Чернігівська	19	1	-	10	8	-
25.	м.Київ	34	1	-	-	33	-
26.	м.Севастополь	17	1	16	-	-	-
27.	АРК	31	1	4	9	17	-
28.	НБУ для дітей	1	-	-	-	-	-
	Усього	760	27	113	302	304	13

За даними дослідження кількість бібліотек для дітей, підключених до Інтернету становить 622. Це лише 52% від загальної кількості бібліотек.

Таблиця № 4

Кількість бібліотек для дітей, що мають доступ до мережі Інтернет

станом на 01.01.2013 р.

№ з/п	Найменування областей	Усього	В тому числі				
			ОДБ	ЦБС для дітей	РДБ	міс. б-ки для дітей	сіл.б-ки для дітей
1.	Вінницька	23	1	-	22	-	-
2.	Волинська	18	1	-	12	5	-
3.	Дніпропетровська	49	1	17	6	25	-
4.	Донецька	65	1	17	6	40	1
5.	Житомирська	11	1	-	2	8	-
6.	Закарпатська	11	1	-	6	4	-
7.	Запорізька	32	1	17	7	6	1
8.	Івано-Франківська	14	1	-	10	3	-
9.	Київська	24	1	-	12	11	-
10.	Кіровоградська	23	1	-	13	9	-
11.	Луганська	27	1	-	9	16	-
12.	Львівська	28	1	5	5	18	-
13.	Миколаївська	32	1	9	18	3	1
14.	Одеська	23	1	2	16	4	-
15.	Полтавська	16	1	-	11	4	-
16.	Рівненська	21	1	-	14	6	-
17.	Сумська	19	1	-	8	10	-
18.	Тернопільська	15	1	-	8	6	-
19.	Харківська	36	1	-	16	13	6
20.	Херсонська	12	1	-	7	3	1
21.	Хмельницька	28	1	-	14	11	2
22.	Черкаська	16	1	-	11	4	-
23.	Чернівецька	6	1	-	5	-	-
24.	Чернігівська	15	1	-	8	6	-
25.	м.Київ	16	1	-	-	15	-
26.	м.Севастополь	12	1	11	-	-	-
27.	АРК	29	1	4	9	15	-
28.	НБУ для дітей	1	-	-	-	-	-
	Усього	622	27	83	255	245	12

Ще менше бібліотек для дітей надають доступ користувачам до Інтернету. Таких бібліотек всього 559 (48%) від загальної кількості від тих бібліотек, що мають комп'ютери – 73%, а від тих бібліотек для дітей, що підключені до Інтернету – 90%.

Таблиця № 5

Кількість бібліотек для дітей, що надають доступ користувачам до Інтернету

станом на 01.01.2013 р.

№ з/п	Найменування областей	Усього	В тому числі				
			ОДБ	ЦБС для дітей	РДБ	міс. б-ки для дітей	сіл.б-ки для дітей
1.	Вінницька	17	1	-	16	-	-
2.	Волинська	18	1	-	12	5	-
3.	Дніпропетровська	44	1	17	4	22	-
4.	Донецька	53	1	10	5	36	1
5.	Житомирська	11	1	-	7	3	-
6.	Закарпатська	10	1	-	5	4	-
7.	Запорізька	30	1	17	5	6	1
8.	Івано-Франківська	14	1	-	10	3	-
9.	Київська	23	1	-	12	10	-
10.	Кіровоградська	23	1	-	13	9	-
11.	Луганська	22	1	1	8	12	-
12.	Львівська	24	1	5	9	9	-
13.	Миколаївська	30	1	9	17	2	1
14.	Одеська	22	1	2	15	4	-
15.	Полтавська	15	1	-	11	3	-
16.	Рівненська	21	1	-	14	6	-
17.	Сумська	13	1	-	3	9	-
18.	Тернопільська	15	1	-	8	6	-
19.	Харківська	36	1	-	16	13	6
20.	Херсонська	11	1	-	7	2	1
21.	Хмельницька	28	1	-	14	11	2
22.	Черкаська	14	1	-	9	4	-
23.	Чернівецька	6	1	-	5	-	-
24.	Чернігівська	15	1	-	8	6	-
25.	м.Київ	8	1	-	-	7	-
26.	м.Севастополь	11	1	10	-	-	-
27.	АРК	24	1	7	6	10	-
28.	НБУ для дітей	1	-	-	-	-	-
	Усього	559	27	78	239	202	12

Аналіз отриманих даних показує, що до Інтернет мережі підключено лише 48% бібліотек України для дітей. Найбільше пощастило користувачам обласних бібліотек для дітей та центральних бібліотек для дітей, ЦБС для дітей, адже ці бібліотеки підключені на 100%. Дані по регіонам в даній таблиці узагальнені.

Таблиця № 5.1

Відсоток бібліотек для дітей комп'ютеризованих і підключених до Інтернету

станом на 01.01.2013 р.

№ з/п	Найменування областей	Відсоток комп'ютеризованих бібліотек для дітей	Відсоток бібліотек підключених до Інтернету	Відсоток бібліотек, що надають доступ користувачам до Інтернету
1.	Вінницька	60%	60%	45%
2.	Волинська	75%	56%	56%
3.	Дніпропетровська	80%	61%	55%
4.	Донецька	74%	59%	49%
5.	Житомирська	30%	30%	30%
6.	Закарпатська	90%	58%	53%
7.	Запорізька	75%	73%	68%
8.	Івано-Франківська	41%	36%	36%
9.	Київська	87%	61%	59%
10.	Кіровоградська	81%	72%	72%
11.	Луганська	54%	54%	44%
12.	Львівська	70%	44%	37%
13.	Миколаївська	97%	94%	88%
14.	Одеська	36%	29%	28%
15.	Полтавська	48%	36%	34%
16.	Рівненська	95%	95%	95%
17.	Сумська	65%	65%	45%
18.	Тернопільська	54%	45%	45%
19.	Харківська	53%	53%	53%
20.	Херсонська	70%	35%	32%
21.	Хмельницька	68%	68%	68%
22.	Черкаська	62%	50%	44%
23.	Чернівецька	50%	37%	37%
24.	Чернігівська	50%	39%	39%
25.	м.Київ	71%	33%	16%
26.	м.Севастополь	100%	70%	65%
27.	АРК	64%	60%	50%
28.	НБУ для дітей	100%	100%	100%
	Усього	65%	52%	48%

Дослідженням встановлено наявний комп'ютерний парк в бібліотеках для дітей. Станом на 1.01.2013р. в дитячих бібліотеках України нараховується 2809 комп'ютерів. Найбільш забезпечені комп'ютерами обласні бібліотеки для дітей. На їх долю випадає 20% комп'ютерів. В середньому кожна ОДБ має по 22 комп'ютера. Більше за цей показник мають Черкаська ОДБ — 40, у Львівська — 36, Луганська — 37, Херсонська — 59.

Таблиця № 6

Кількість комп'ютерів у бібліотеках для дітей

станом на 01.01.2013 р.

№ з/п	Найменування областей	Усього	В тому числі						
			ОДБ	ЦБС для дітей	ЦМДБ	РДБ	МДБ	міс. б-ки-філії для дітей	сіл. б-ки для дітей
1.	Вінницька	59	23	-	-	35	35	1	-
2.	Волинська	97	18	-	-	59	11	9	-
3.	Дніпропетровська	207	15	73	60	22	6	31	-
4.	Донецька	238	33	66	50	14	10	63	2
5.	Житомирська	46	20	-	3	15	8	-	-
6.	Закарпатська	50	14	-	11	20	1	4	-
7.	Запорізька	122	13	44	-	23	19	20	3
8.	Івано-Франківська	51	9	-	-	32	-	10	-
9.	Київська	116	24	-	-	42	37	13	-
10.	Кіровоградська	98	23	-	17	34	5	19	-
11.	Луганська	127	37	7	38	34	11	-	-
12.	Львівська	178	36	41	80	21	-	-	-
13.	Миколаївська	170	21	41	38	59	9	-	2
14.	Одеська	81	11	14	-	47	7	2	-
15.	Полтавська	92	15	1	13	46	2	15	-
16.	Рівненська	76	12	-	-	41	21	2	-
17.	Сумська	79	20	-	20	21	12	6	-
18.	Тернопільська	64	21	-	6	19	18	-	-
19.	Харківська	127	18	-	-	55	28	26	-
20.	Херсонська	115	59	-	-	30	16	8	2
21.	Хмельницька	81	17	-	-	37	11	12	4
22.	Черкаська	101	40	-	11	41	-	8	1
23.	Чернівецька	22	8	-	-	14	-	-	-
24.	Чернігівська	68	18	-	-	24	-	26	-
25.	м.Київ	33	-	-	33	-	-	-	-
26.	м.Севастополь	70	-	-	31	-	-	39	-
27.	АРК	141	27	28	41	24	1	20	-
28.	НБУ для дітей	100	-	-	-	-	-	-	-
	Усього	2809	552	315	452	774	268	334	14

Встановлено, що 82% наявних комп'ютерів підключені до мережі Інтернет і загальна кількість їх становить 2296 одиниць.

Таблиця № 7

Кількість комп'ютерів підключених до мережі Інтернет

станом на 01.01.2013 р.

№ з/п	Найменування областей	Усього	В тому числі						
			ОДБ	ЦБС для дітей	ЦМДБ	РДБ	МДБ	міс. б-ки-філії для дітей	сіл. б-ки для дітей
1.	Вінницька	50	23	-	-	27	-	-	-
2.	Волинська	85	17	-	-	52	9	7	-
3.	Дніпропетровська	149	14	48	41	18	4	24	-
4.	Донецька	179	23	34	44	12	7	57	2
5.	Житомирська	44	19	-	3	14	8	-	-
6.	Закарпатська	11	1	-	3	6	-	1	-
7.	Запорізька	117	11	44	-	20	19	20	3
8.	Івано-Франківська	46	8	-	-	28	-	10	-
9.	Київська	83	24	-	-	25	22	12	-
10.	Кіровоградська	88	21	-	17	30	4	16	-
11.	Луганська	110	22	5	35	36	12	-	-
12.	Львівська	111	36	32	-	-	-	43	-
13.	Миколаївська	147	19	34	34	51	7	-	2
14.	Одеська	67	7	11	-	42	7	-	-
15.	Полтавська	81	14	-	12	44	-	11	-
16.	Рівненська	66	7	-	-	40	17	2	-
17.	Сумська	75	19	-	19	20	11	6	-
18.	Тернопільська	60	21	-	6	15	18	-	-
19.	Харківська	100	6	-	-	48	22	24	-
20.	Херсонська	87	52	-	-	21	12	1	1
21.	Хмельницька	77	16	-	-	35	10	12	4
22.	Черкаська	89	36	-	11	34	-	8	-
23.	Чернівецька	20	8	-	-	12	-	-	-
24.	Чернігівська	56	17	-	-	20	-	19	-
25.	м.Київ	33	-	-	33	-	-	-	-
26.	м.Севастополь	60	-	-	27	-	-	33	-
27.	АРК	119	27	26	24	22	-	20	-
28.	НБУ для дітей	86	-	-	-	-	-	-	-
	Усього	2296	468	234	309	672	189	326	12

У дитячих бібліотеках 1607 комп'ютерів надають користувачам доступ до мережі Інтернет, що становить 50% від загальної кількості робочих станцій із доступом до Інтернету, тому вільний доступ до всесвітньої мережі має лише кожен 1000-ий користувач дитячих бібліотек. Найбільше таких робочих місць створено в обласних бібліотеках для дітей. У НБУ для дітей підключено 26 комп'ютерів, у Херсонській ОДБ — 21, Тернопільській ОДБ — 14, Львівській ОДБ — 11, Миколаївській ОДБ — 9, Кіровоградській — 7.

Таблиця № 8

Кількість комп'ютерів, що надають користувачам доступ до мережі Інтернет

станом на 01.01.2013 р.

№ з/п	Найменування областей	Усього	В тому числі						
			ОДБ	ЦБС для дітей	ЦМДБ	РДБ	МДБ	міс. б-ки-філії для дітей	сіл. б-ки для дітей
1.	Вінницька	31	4	-	-	27	-	-	-
2.	Волинська	69	6	-	-	47	9	7	-
3.	Дніпропетровська	128	1	48	40	15	-	24	-
4.	Донецька	119	4	13	34	9	5	52	2
5.	Житомирська	26	5	-	1	12	8	-	-
6.	Закарпатська	10	1	-	3	5	-	1	-
7.	Запорізька	97	5	39	-	17	16	17	3
8.	Івано-Франківська	37	6	-	-	25	-	6	-
9.	Київська	48	-	-	-	19	17	12	-
10.	Кіровоградська	66	7	-	12	29	4	14	-
11.	Луганська	67	3	3	26	29	6	-	-
12.	Львівська	86	11	32	-	-	-	43	-
13.	Миколаївська	95	9	23	16	40	5	-	2
14.	Одеська	57	3	7	-	41	6	-	-
15.	Полтавська	54	1	-	2	41	-	10	-
16.	Рівненська	58	3	-	-	39	14	2	-
17.	Сумська	49	2	-	18	13	10	6	-
18.	Тернопільська	52	14	-	5	15	18	-	-
19.	Харківська	97	3	-	-	48	22	24	-
20.	Херсонська	49	21	-	-	20	7	-	1
21.	Хмельницька	62	6	-	-	33	9	10	4
22.	Черкаська	55	5	-	11	31	-	8	-
23.	Чернівецька	13	1	-	-	12	-	-	-
24.	Чернігівська	38	3	-	-	20	-	15	-
25.	м.Київ	4	-	-	4	-	-	-	-
26.	м.Севастополь	36	-	-	14	-	-	22	-
27.	АРК	78	11	16	19	14	-	18	-
28.	НБУ для дітей	26	-	-	-	-	-	-	-
	Усього	1607	135	181	205	601	156	291	12

Також предметом дослідження стали джерела фінансування на поповнення комп'ютерного парку дитячих бібліотек. Виявилося, що лише 50% (1150 одиниць) комп'ютерів придбані за державні кошти, а решта — за рахунок фандрейзингової діяльності бібліотек, грантів, спонсорських коштів або були отримані в подарунок та ін. Згідно з даними обласних бібліотек для дітей з 22 областей (з Волинської, Івано-Франківської, Харківської ОДБ даних не надійшло) 947 комп'ютерів придбані на кошти від грантів. З них 763 комп'ютери бібліотеки отримали за гранти міжнародної програми «Бібліоміст», ще 96 комп'ютерів отримали за грант проекту «LEAP», за грант проекту «Вікно в Америку» — 31, з інших проектів — 57. У подарунок бібліотеки отримали 219 комп'ютерів, 87 комп'ютерів придбали за кошти спонсорів, а 71 комп'ютер придбано на кошти з інших джерел (платні послуги та ін.).

Таблиця № 9

Кількість комп'ютерів, придбаних за державні (місцеві) кошти

станом на 01.01.2013 р.

№ з/п	Найменування областей	Усього	В тому числі						
			ОДБ	ЦБС для дітей	ЦМДБ	РДБ	МДБ	міс. б-ки-філії для дітей	сіл. б-ки-філії для дітей
1.	Вінницька	52	23	-	-	29	-	-	-
2.	Волинська*								
3.	Дніпропетровська	123	14	73	1	4	5	26	-
4.	Донецька	146	33	65	19	6	10	13	-
5.	Житомирська	11	4	-	-	7	-	-	-
6.	Закарпатська	27	14	-	1	11	-	1	-
7.	Запорізька	49	13	20	-	4	4	8	-
8.	Івано-Франківська*								
9.	Київська	75	24	-	-	22	23	6	-
10.	Кіровоградська	40	21	-	3	9	-	7	-
11.	Луганська	66	37	7	12	4	6	-	-
12.	Львівська	53	24	11	9	6	-	3	-
13.	Миколаївська	94	18	24	27	22	3	-	-
14.	Одеська	26	6	-	5	12	2	1	-
15.	Полтавська	44	15	-	12	11	1	5	-
16.	Рівненська	33	18	-	-	16	7	2	-
17.	Сумська	16	10	-	1	5	-	-	-
18.	Тернопільська	22	8	-	1	3	10	-	-
19.	Харківська*								
20.	Херсонська	58	24	-	-	14	10	8	2
21.	Хмельницька	38	17	-	-	13	5	3	-
22.	Черкаська	52	35	-	5	9	-	3	-
23.	Чернівецька	11	8	-	-	3	-	-	-
24.	Чернігівська	24	14	-	-	2	-	8	-
25.	м.Київ	31	-	-	31	-	-	-	-
26.	м.Севастополь	9	-	-	9	-	-	-	-
27.	АРК	18	2	7	3	3	1	2	-
28.	НБУ для дітей	32	-	-	-	-	-	-	-
	Усього	1150	372	212	134	215	87	96	2

*Дані відсутні

Кількість комп'ютерів придбані за гранти з проектів

станом на 01.01.2013 р.

№ з/п	Найменування областей	Усього	В тому числі						
			ОДБ	ЦБС для дітей	ЦМДБ	РДБ	МДБ	міс. б-ки-філії для дітей	сіл. б-ки-філії для дітей
1.	Вінницька	4	-	-	-	4	-	-	-
2.	Волинська*								
3.	Дніпропетровська	27	-	-	10	13	-	4	-
4.	Донецька	77	-	-	25	11	-	39	2
5.	Житомирська	13	6	-	3	4	-	-	-
6.	Закарпатська	10	-	-	3	4	-	-	3
7.	Запорізька	60	-	15	-	15	15	12	3
8.	Івано-Франківська*								
9.	Київська	20	-	-	-	11	4	5	-
10.	Кіровоградська	38	-	-	9	18	2	9	-
11.	Луганська	56	-	-	23	29	4	-	-
12.	Львівська	90	12	19	11	15	-	33	-
13.	Миколаївська	63	-	13	10	34	4	-	2
14.	Одеська	34	4	1	-	24	5	-	-
15.	Полтавська	44	-	-	-	35	-	9	-
16.	Рівненська	26	-	-	-	19	7	-	-
17.	Сумська	46	-	-	17	13	10	6	-
18.	Тернопільська	33	12	-	5	9	7	-	-
19.	Харківська*								
20.	Херсонська	50	34	-	-	14	2	-	-
21.	Хмельницька	39	-	-	-	22	5	8	4
22.	Черкаська	37	-	-	6	26	-	5	-
23.	Чернівецька	10	-	-	-	10	-	-	-
24.	Чернігівська	23	-	-	-	14	-	9	-
25.	м.Київ	-	-	-	-	-	-	-	-
26.	м.Севастополь	52	-	-	27	-	-	25	-
27.	АРК	87	14	15	28	12	-	18	-
28.	НБУ для дітей	8	-	-	-	-	-	-	-
	Усього	947	82	63	177	356	65	182	14

*Дані відсутні

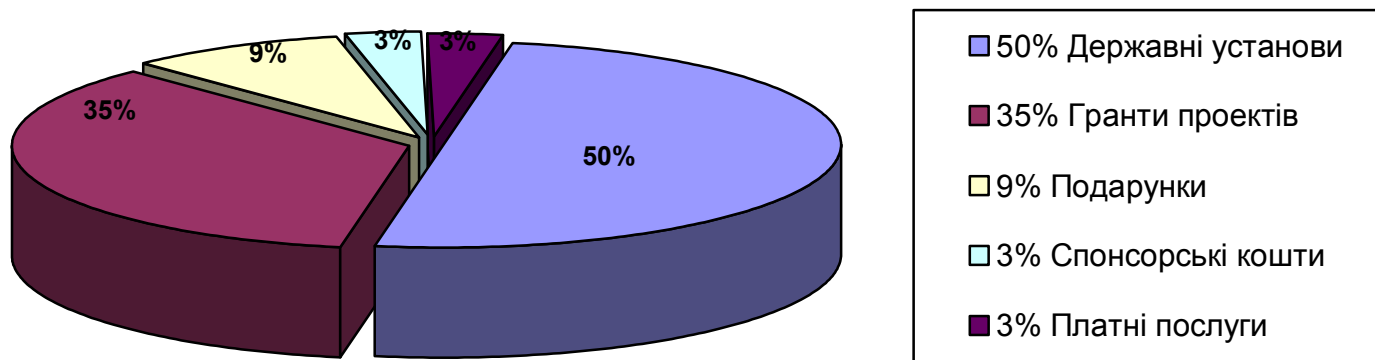
Кількість комп'ютерів отриманих за грант програми «Бібліоміст»

станом на 1.01.2013 р.

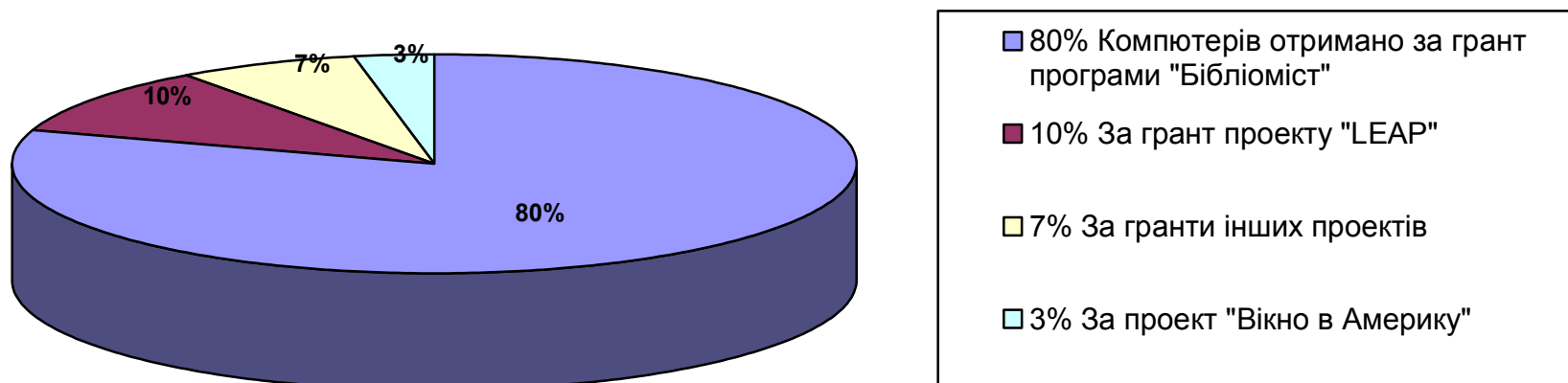
№ п/п	Найменування областей	Усього	В тому числі						
			ОДБ	ЦБС для дітей	ЦМДБ	РДБ	МДБ	Міс. б-ки-філії для дітей	Сіл. б-ки-філії для дітей
1.	Вінницька	3	-	-	-	3	-	-	-
2.	Волинська*								
3.	Дніпропетровська	27	-	-	10	13	-	4	-
4.	Донецька	61	-	-	11	9	-	39	2
5.	Житомирська	7	-	-	3	4	-	-	-
6.	Закарпатська	6	-	-	3	-	-	-	3
7.	Запорізька	54	-	15	-	15	9	12	3
8.	Івано-Франківська*								
9.	Київська	13	-	-	-	9	4	-	-
10.	Кіровоградська	33	-	-	4	18	2	9	-
11.	Луганська	56	-	-	23	29	4	-	-
12.	Львівська	77	7	15	7	15	-	33	-
13.	Миколаївська	54	-	11	4	33	4	-	2
14.	Одеська	29	-	-	-	24	5	-	-
15.	Полтавська	39	-	-	-	35	-	4	-
16.	Рівненська	26	-	-	-	19	7	-	-
17.	Сумська	46	-	-	17	13	10	6	-
18.	Тернопільська	25	4	-	5	9	7	-	-
19.	Харківська*								
20.	Херсонська	22	10	-	-	12	-	-	-
21.	Хмельницька	38	-	-	-	22	5	7	4
22.	Черкаська	32	-	-	6	21	-	5	-
23.	Чернівецька	10	-	-	-	10	-	-	-
24.	Чернігівська	23	-	-	-	14	-	9	-
25.	м.Київ	-	-	-	-	-	-	-	-
26.	м.Севастополь	15	-	-	5	-	-	10	-
27.	АРК	67	-	15	22	12	-	18	-
28.	НБУ для дітей	-	-	-	-	-	-	-	-
	Усього	763	21	56	120	339	57	156	14

*Дані відсутні

Діаграма № 1. Відсоток комп'ютерів придбаних з різних джерел фінансування

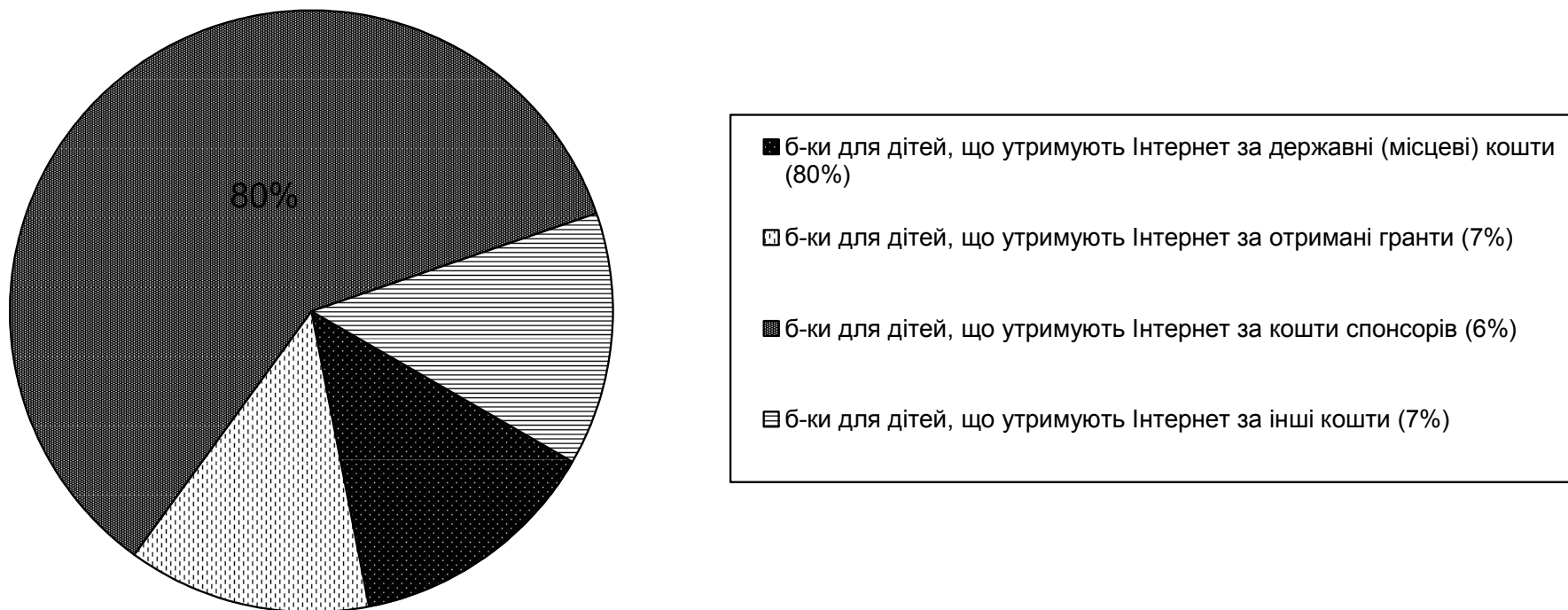


Діаграма № 2. Відсоток комп'ютерів придбаних за гранти різних проектів



За даними дослідження 80% (548 бібліотек) оплачують Інтернет за державні (місцеві) кошти. Загальний відсоток утримання Інтернету в бібліотеках для дітей відстежується на Діаграмі № 3.

Діаграма № 3. Фінансові джерела бібліотек для дітей, утримання Інтернету



Таблиця № 12

Кількість бібліотек для дітей, що сплачують Інтернет за державні (місцеві) кошти

станом на 01.01.2013 р.

№ з/п	Найменування областей	Усього	В тому числі						
			ОДБ	ЦБС для дітей	ЦМДБ	РДБ	МДБ	міс. б-ки-філії для дітей	сіл. б-ки-філії для дітей
1.	Вінницька	21	1	-	-	20	-	-	-
2.	Волинська	17	1	-	-	11	1	4	-
3.	Дніпропетровська	127	1	41	49	6	3	27	-
4.	Донецька	55	1	16	10	6	4	17	1
5.	Житомирська	8	1	-	-	7	-	-	-
6.	Закарпатська	6	1	-	-	5	-	-	-
7.	Запорізька	21	1	10	-	5	1	3	1
8.	Івано-Франківська*								
9.	Київська	15	1	-	-	7	5	2	-
10.	Кіровоградська	16	1	-	1	9	2	3	-
11.	Луганська	23	1	1	8	7	6	-	-
12.	Львівська	28	-	-	2	6	1	12	7
13.	Миколаївська	29	1	8	-	18	2	-	-
14.	Одеська	18	1	1	-	15	1	-	-
15.	Полтавська	16	1	-	1	12	-	2	-
16.	Рівненська	19	1	-	-	12	4	2	-
17.	Сумська	17	1	-	3	8	4	1	-
18.	Тернопільська	15	1	-	1	8	5	-	-
19.	Харківська*								
20.	Херсонська	10	1	-	-	5	2	1	1
21.	Хмельницька	24	-	-	-	12	5	5	2
22.	Черкаська	16	1	-	2	11	-	2	-
23.	Чернівецька	6	1	-	-	5	-	-	-
24.	Чернігівська	11	1	-	-	6	-	4	-
25.	м.Київ	-	-	-	-	-	-	-	-
26.	м.Севастополь	6	-	-	1	-	-	5	-
27.	АРК	23	1	3	4	9	1	5	-
28.	НБУ для дітей	1	-	-	-	-	-	-	-
	Усього	548	21	80	82	210	47	95	12

*Дані відсутні

Кількість бібліотек для дітей, що сплачують Інтернет за отримані гранти

станом на 01.01.2013 р.

№ з/п	Найменування областей	Усього	В тому числі						
			ОДБ	ЦБС для дітей	ЦМДБ	РДБ	МДБ	міс. б-ки-філії для дітей	сіл. б-ки-філії для дітей
1.	Вінницька	1	-	-	-	1	-	-	-
2.	Волинська	1	-	-	-	1	-	-	-
3.	Дніпропетровська	-	-	-	-	-	-	-	-
4.	Донецька	-	-	-	-	-	-	-	-
5.	Житомирська	35	-	-	2	4	2	-	27
6.	Закарпатська	-	-	-	-	-	-	-	-
7.	Запорізька	-	-	-	-	-	-	-	-
8.	Івано-Франківська*								
9.	Київська	-	-	-	-	-	-	-	-
10.	Кіровоградська	-	-	-	-	-	-	-	-
11.	Луганська	-	-	-	-	-	-	-	-
12.	Львівська	1	-	-	-	-	-	1	-
13.	Миколаївська	1	-	-	1	-	-	-	-
14.	Одеська	1	-	-	-	1	-	-	-
15.	Полтавська	1	-	-	-	1	-	-	-
16.	Рівненська	-	-	-	-	-	-	-	-
17.	Сумська	-	-	-	-	-	-	-	-
18.	Тернопільська	-	-	-	-	-	-	-	-
19.	Харківська*								
20.	Херсонська	-	-	-	-	-	-	-	-
21.	Хмельницька	-	-	-	-	-	-	-	-
22.	Черкаська	-	-	-	-	-	-	-	-
23.	Чернівецька	-	-	-	-	-	-	-	-
24.	Чернігівська	1	-	-	-	1	-	-	-
25.	м.Київ	-	-	-	-	-	-	-	-
26.	м.Севастополь	-	-	-	-	-	-	-	-
27.	АРК	-	-	-	-	-	-	-	-
28.	НБУ для дітей	-	-	-	-	-	-	-	-
	Усього	42	-	-	3	9	2	1	27

*Дані відсутні

Кількість бібліотек для дітей, що сплачують Інтернет за спонсорські кошти

станом на 01.01.2013 р.

№ з/п	Найменування областей	Усього	В тому числі						
			ОДБ	ЦБС для дітей	ЦМДБ	РДБ	МДБ	міс. б-ки-філії для дітей	сіл. б-ки-філії для дітей
1.	Вінницька	1	-	-	-	1	-	-	-
2.	Волинська	-	-	-	-	-	-	-	-
3.	Дніпропетровська	-	-	-	-	-	-	-	-
4.	Донецька	2	-	-	1	-	-	1	-
5.	Житомирська	-	-	-	-	-	-	-	-
6.	Закарпатська	-	-	-	-	-	-	-	-
7.	Запорізька	10	-	7	-	1	2	-	-
8.	Івано-Франківська*								
9.	Київська	1	-	-	-	-	1	-	-
10.	Кіровоградська	1	-	-	-	-	1	-	-
11.	Луганська	2	-	-	1	1	-	-	-
12.	Львівська	4	-	-	1	-	-	2	1
13.	Миколаївська	2	-	1	-	-	-	-	1
14.	Одеська	1	-	-	-	-	1	-	-
15.	Полтавська	-	-	-	-	-	-	-	-
16.	Рівненська	-	-	-	-	-	-	-	-
17.	Сумська	-	-	-	-	-	-	-	-
18.	Тернопільська	-	-	-	-	-	-	-	-
19.	Харківська*								
20.	Херсонська	-	-	-	-	-	-	-	-
21.	Хмельницька	1	-	-	-	1	-	-	-
22.	Черкаська	-	-	-	-	-	-	-	-
23.	Чернівецька	-	-	-	-	-	-	-	-
24.	Чернігівська	1	-	-	-	1	-	-	-
25.	м.Київ	-	-	-	-	-	-	-	-
26.	м.Севастополь	6	-	-	-	-	-	6	-
27.	АРК	6	-	-	3	1	-	2	-
28.	НБУ для дітей	-	-	-	-	-	-	-	-
	Усього	38	-	8	6	6	5	11	2

*Дані відсутні

Кількість бібліотек для дітей, що сплачують Інтернет з інших джерел

станом на 01.01.2013 р.

№ з/п	Найменування областей	Усього	В тому числі						міс. б-ки-філії для дітей	сіл. б-ки-філії для дітей
			ОДБ	ЦБС для дітей	ЦМДБ	РДБ	МДБ			
1.	Вінницька	-	-	-	-	-	-	-	-	
2.	Волинська	-	-	-	-	-	-	-	-	
3.	Дніпропетровська	2	-	-	-	-	1	1	-	
4.	Донецька	8	-	1	3	-	-	4	-	
5.	Житомирська	-	-	-	-	-	-	-	-	
6.	Закарпатська	5	-	-	3	1	-	1	-	
7.	Запорізька	1	-	-	-	1	-	-	-	
8.	Івано-Франківська*									
9.	Київська	1	-	-	-	1	-	-	-	
10.	Кіровоградська	7	-	-	1	4	-	2	-	
11.	Луганська	2	-	-	1	1	-	-	-	
12.	Львівська	2	-	-	1	-	-	1	-	
13.	Миколаївська	-	-	-	-	-	-	-	-	
14.	Одеська	1	-	-	-	1	-	-	-	
15.	Полтавська	1	-	-	-	1	-	-	-	
16.	Рівненська	4	-	-	-	4	-	-	-	
17.	Сумська	2	-	-	1	-	1	-	-	
18.	Тернопільська	-	-	-	-	-	-	-	-	
19.	Харківська*									
20.	Херсонська	2	-	-	-	2	-	-	-	
21.	Хмельницька	3	1	-	-	1	-	1	-	
22.	Черкаська	-	-	-	-	-	-	-	-	
23.	Чернівецька	-	-	-	-	-	-	-	-	
24.	Чернігівська	2	-	-	-	-	-	2	-	
25.	м.Київ	1	-	-	1	-	-	-	-	
26.	м.Севастополь	-	-	-	-	-	-	-	-	
27.	АРК	1	-	1	-	-	-	-	-	
28.	НБУ для дітей	-	-	-	-	-	-	-	-	
	Усього	45	1	2	11	17	2	12	-	

*Дані відсутні

578 бібліотек мають безлімітний доступ до мережі Інтернет і лише 5 бібліотек Луганської, Полтавської, Рівненської областей повідомили, що користуватися Інтернетом вони можуть собі дозволити лише «час від часу».

Таблиця № 16

Кількість бібліотек для дітей, що мають постійний доступ до Інтернету

станом на 01.01.2013 р.

№ з/п	Найменування областей	Усього		В тому числі													
				ОДБ		ЦБС для дітей		ЦМДБ		РДБ		МДБ		міс. б-ки-філії для дітей		сіл. б-ки-філії для дітей	
		постійно	час від часу	постійно	час від часу	постійно	час від часу	постійно	час від часу	постійно	час від часу	постійно	час від часу	постійно	час від часу	постійно	час від часу
1.	Вінницька	23	-	1	-	-	-	-	-	22	-	-	-	-	-	-	-
2.	Волинська	18	-	1	-	-	-	-	-	12	-	1	-	4	-	-	-
3.	Дніпропетровська	52	-	1	-	18	-	6	-	6	-	3	-	18	-	-	-
4.	Донецька	65	-	1	-	17	-	14	-	6	-	4	-	22	-	1	-
5.	Житомирська	47	-	1	-	-	-	8	-	11	-	-	-	-	-	27	-
6.	Закарпатська	11	-	1	-	-	-	3	-	6	-	-	-	1	-	-	-
7.	Запорізька	32	-	1	-	17	-	-	-	7	-	3	-	3	-	1	-
8.	Івано-Франківська*																
9.	Київська	17	-	1	-	-	-	-	-	8	-	6	-	2	-	-	-
10.	Кіровоградська	23	-	1	-	-	-	2	-	13	-	2	-	5	-	-	-
11.	Луганська	18	3	1	-	1	-	9	1	7	2	-	-	-	-	-	-
12.	Львівська	31	-	-	-	-	-	4	-	6	-	-	-	13	-	8	-
13.	Миколаївська	32	-	1	-	9	-	1	-	18	-	2	-	-	-	1	-
14.	Одеська	17	-	1	-	2	-	-	-	12	-	2	-	-	-	-	-
15.	Полтавська	17	1	1	-	-	-	1	-	12	1	-	-	3	-	-	-
16.	Рівненська	20	1	1	-	-	-	-	-	14	-	4	-	1	1	-	-
17.	Сумська	19	-	1	-	-	-	4	-	8	-	5	-	1	-	-	-
18.	Тернопільська	15	-	1	-	-	-	1	-	8	-	5	-	-	-	-	-
19.	Харківська*																
20.	Херсонська	12	-	12	-	-	-	-	-	7	-	2	-	1	-	1	-
21.	Хмельницька	28	-	1	-	-	-	-	-	14	-	5	-	6	-	2	-
22.	Черкаська	16	-	1	-	-	-	2	-	11	-	-	-	2	-	-	-
23.	Чернівецька	6	-	1	-	-	-	-	-	5	-	-	-	-	-	-	-
24.	Чернігівська	15	-	1	-	-	-	-	-	8	-	-	-	6	-	-	-
25.	м.Київ	1	-	-	-	-	-	1	-	-	-	-	-	-	-	-	-
26.	м.Севастополь	12	-	-	-	-	-	1	-	-	-	-	-	11	-	-	-
27.	АРК	31	-	1	-	1	-	6	-	8	-	1	-	5	-	-	-
28.	НБУ для дітей	-	-	-	-	-	-	-	-	-	-	-	-	-	-	-	-
	Усього	578	5	33	-	65	-	63	1	229	3	45	-	104	1	41	-

*Дані відсутні

З появою комп'ютерного парку бібліотеки розширюють свої функції в наданні інформаційних послуг своїм юним користувачам. Відкривають Інтернет-центри, медіацентри, створюють зони Wi-Fi. За даними дослідження Інтернет-центри діють у 275 дитячих бібліотеках, що становить 23% від загальної кількості бібліотек для дітей та 49% від бібліотек, що надають Інтернет послуги користувачам.

Таблиця № 17

Кількість бібліотек для дітей, що мають Інтернет-центр або медіацентр

станом на 01.01.2013 р.

№ з/п	Найменування областей	Усього	В тому числі						
			ОДБ	ЦБС для дітей	ЦМДБ	РДБ	МДБ	Міс. б-ки-філії для дітей	Сіл. б-ки-філії для дітей
1.	Вінницька	6	1	-	-	5	-	-	-
2.	Волинська	3	1	-	-	1	1	-	-
3.	Дніпропетровська	9	-	2	2	4	-	1	-
4.	Донецька	18	1	-	6	1	-	9	1
5.	Житомирська	4	1	-	1	-	2	-	-
6.	Закарпатська	1	1	-	-	-	-	-	-
7.	Запорізька	16	-	6	-	4	2	3	1
8.	Івано-Франківська	9	1	-	-	5	-	3	-
9.	Київська	5	-	-	-	2	1	2	-
10.	Кіровоградська	9	1	-	1	5	1	1	-
11.	Луганська	18	1	-	8	8	1	-	-
12.	Львівська	15	1	5	-	-	-	9	-
13.	Миколаївська	20	1	4	1	12	1	-	1
14.	Одеська	11	1	2	-	7	1	-	-
15.	Полтавська	9	-	-	-	8	-	1	-
16.	Рівненська	5	-	-	-	4	1	-	-
17.	Сумська	13	1	-	4	3	4	1	-
18.	Тернопільська	8	1	-	1	3	3	-	-
19.	Харківська	36	1	-	-	9	16	10	-
20.	Херсонська	7	1	-	-	4	2	-	-
21.	Хмельницька	11	1	-	-	6	1	2	1
22.	Черкаська	9	1	-	2	5	-	1	-
23.	Чернівецька	3	-	-	-	3	-	-	-
24.	Чернігівська	9	1	-	-	4	-	4	-
25.	м.Київ	1	-	-	1	-	-	-	-
26.	м.Севастополь	2	-	1	1	-	-	-	-
27.	АРК	17	2	4	4	2	-	5	-
28.	НБУ для дітей	1	-	-	-	-	-	-	-
	Усього	275	20	24	32	105	37	52	4

Зони Wi-Fi є у 221 бібліотеці, що становить 19% від загальної кількості бібліотек для дітей та 39% серед тих бібліотек, що надають Інтернет послуги користувачам. Передові позиції в наданні користувачам комфортних мобільних можливостей використання Інтернету утримують обласні бібліотеки для дітей. У 20-ти з них створено Інтернет-центри, а 14 мають Wi-Fi зони.

Таблиця № 18

Кількість бібліотек для дітей, що мають зони Wi-Fi

станом на 01.01.2013 р.

№ з/п	Найменування областей	Усього	В тому числі						
			ОДБ	ЦБС для дітей	ЦМДБ	РДБ	МДБ	міс. б-ки-філії для дітей	сіл. б-ки-філії для дітей
1.	Вінницька	5	-	-	-	5	-	-	-
2.	Волинська	13	-	-	-	12	1	-	-
3.	Дніпропетровська	10	2	1	3	3	-	1	-
4.	Донецька	23	-	-	7	1	-	14	1
5.	Житомирська	3	1	-	1	-	1	-	-
6.	Закарпатська	-	-	-	-	-	-	-	-
7.	Запорізька	11	-	-	-	4	3	3	1
8.	Івано-Франківська	-	-	-	-	-	-	-	-
9.	Київська	6	-	-	-	3	2	1	-
10.	Кіровоградська	15	1	-	2	7	1	4	-
11.	Луганська	18	-	1	8	8	1	-	-
12.	Львівська	15	1	5	-	-	-	9	-
13.	Миколаївська	14	1	4	1	7	1	-	-
14.	Одеська	6	1	-	-	4	1	-	-
15.	Полтавська	6	-	-	-	6	-	-	-
16.	Рівненська	8	1	-	-	5	2	-	-
17.	Сумська	-	-	-	-	-	-	-	-
18.	Тернопільська	4	1	-	1	-	2	-	-
19.	Харківська	1	1	-	-	-	-	-	-
20.	Херсонська	4	1	-	-	3	-	-	-
21.	Хмельницька	14	-	-	-	7	2	3	2
22.	Черкаська	10	1	-	2	5	-	2	-
23.	Чернівецька	4	1	-	-	3	-	-	-
24.	Чернігівська	4	-	-	-	2	-	2	-
25.	м.Київ	-	-	-	-	-	-	-	-
26.	м.Севастополь	6	-	-	2	-	-	4	-
27.	АРК	20	1	7	4	2	1	5	-
28.	НБУ для дітей	1	-	-	-	-	-	-	-
	Усього	221	14	18	31	87	18	48	4

Швидкість підключення до Інтернету

Швидкість Інтернету в бібліотеках для дітей досить висока: 64 Кбіт/с – 37 бібліотек для дітей; 100-128 Кбіт/с – 39 бібліотек; 256 Кбіт/с – 47 бібліотек; 512 Кбіт/с – 109 бібліотек; 1024 Кбіт/с – 209 бібліотек; 2-24 Мбіт/с – 103 бібліотеки; 100 Мбіт/с – 4 бібліотеки.

Нажаль, повної картини отримані дані не відображають, бо всього лише 548 бібліотек з 622, підключених до мережі Інтернет, надали інформацію щодо швидкості Інтернету.

Таблиця № 19

Швидкість Інтернет зв'язку (підключення) в бібліотеках для дітей

станом на 01.01.2013 р.

№ з/п	Найменування областей	Швидкість Інтернет зв'язку						
		64 Кбіт/с	100-128 Кбіт/с	256 Кбіт/с	512 Кбіт/с	1024 Кбіт/с	2-24 Мбіт/с	100 Мбіт/с
1.	Вінницька	5	9	4	1	4	-	-
2.	Волинська	-	-	16	-	2	-	-
3.	Дніпропетровська	1	2	2	30	4	-	-
4.	Донецька	3	1	3	20	22	27	-
5.	Житомирська	-	-	-	-	-	3	1
6.	Закарпатська	3	-	1	1	5	1	-
7.	Запорізька	-	-	2	4	4	21	1
8.	Івано-Франківська*							
9.	Київська	2	3	3	1	7	-	-
10.	Кіровоградська	1	1	4	4	3	8	2
11.	Луганська	1	5	-	9	12	-	-
12.	Львівська	-	-	1	3	10	-	-
13.	Миколаївська	2	1	-	2	27	-	-
14.	Одеська	10	6	2	1	4	-	-
15.	Полтавська	-	3	-	6	7	-	-
16.	Рівненська	-	3	1	7	4	6	-
17.	Сумська	-	-	-	1	18	-	-
18.	Тернопільська	1	-	1	4	9	-	-
19.	Харківська	-	-	-	-	8	22	-
20.	Херсонська	3	1	-	-	4	4	-
21.	Хмельницька	1	2	3	-	18	4	-
22.	Черкаська	1	-	1	1	8	4	-
23.	Чернівецька	1	-	-	2	3	-	-
24.	Чернігівська	-	1	1	7	6	-	-
25.	м.Київ	-	-	-	-	1	-	-
26.	м.Севастополь	-	-	-	-	-	2	-
27.	АРК	2	1	2	5	19	-	-
28.	НБУ для дітей	-	-	-	-	-	1	-
	Усього	37	39	47	109	209	103	4

*Дані відсутні

В ході моніторингу також вивчалось питання забезпечення виконання типових бібліотечних функцій на основі комп'ютерних технологій, а саме: автоматизованих інформаційно-бібліотечних систем (АІБС). Виявилось, що бібліотеки надають перевагу продуктам «ІРБІС» та «MARK-SQL». Деякі бібліотеки освоїли «УФД-Бібліотека» (Запорізька обласна бібліотека для дітей «Юні читачі») та «UNILIB» (Донецька та Луганська ОДБ).

Найбільш інтенсивно впроваджується програмне забезпечення «ІРБІС». Цією програмою користуються 92 бібліотечні заклади. З них: ОДБ – 6; ЦБС для дітей – 14; ЦМДБ – 7; РДБ – 31; МДБ – 6; міські бібліотеки-філії для дітей – 28. Цю систему успішно використовують дитячі бібліотеки 11 областей: Миколаївської (23), Рівненської (18), Донецької (11), Вінницької (2), Закарпатської (1), Запорізької (1), Київської (1), Кіровоградської (9), Одеської (2), Херсонської (1), Хмельницької (9), м. Севастополя (1), Автономної Республіки Крим (14) (Таблиця № 20).

За даними дослідження «MARK-SQL» у своїй діяльності використовують 29 бібліотек для дітей, з них: ОДБ – 12; ЦМДБ – 4; РДБ – 1; МДБ – 1; міські бібліотеки-філії для дітей – 9. Це програмне забезпечення використовується дитячими бібліотеками у 15 областях: Вінницькій – 11; Волинській – 1; Дніпропетровській – 4; Житомирській – 1; Львівській – 2; Полтавській – 1; Рівненській – 1; Сумській – 1; Херсонській – 3; Черкаській – 1; Чернівецькій – 1; Чернігівській – 1; м. Севастополі – 9; м. Києві – 2 (Таблиця № 21).

Таблиця № 20

Кількість бібліотек для дітей, що впроваджують «ІРБІС»

станом на 01.01.2013 р.

№ з/п	Найменування областей	Усього	В тому числі						
			ОДБ	ЦБС для дітей	ЦМДБ	РДБ	МДБ	міс. б-ки-філії для дітей	сіл. б-ки-філії для дітей
1.	Вінницька	2	-	-	-	2	-	-	-
2.	Волинська	-	-	-	-	-	-	-	-
3.	Дніпропетровська	-	-	-	-	-	-	-	-
4.	Донецька	11	-	1	3	-	-	7	-
5.	Житомирська	-	-	-	-	-	-	-	-
6.	Закарпатська	1	1	-	-	-	-	-	-
7.	Запорізька	1	-	1	-	-	-	-	-
8.	Івано-Франківська	-	-	-	-	-	-	-	-
9.	Київська	1	1	-	-	-	-	-	-
10.	Кіровоградська	8	1	-	1	-	-	6	-
11.	Луганська	-	-	-	-	-	-	-	-
12.	Львівська	-	-	-	-	-	-	-	-
13.	Миколаївська	23	1	10	1	11	-	-	-
14.	Одеська	2	-	1	-	1	-	-	-
15.	Полтавська	-	-	-	-	-	-	-	-
16.	Рівненська	18	-	-	-	14	2	2	-
17.	Сумська	-	-	-	-	-	-	-	-
18.	Тернопільська	-	-	-	-	-	-	-	-
19.	Харківська	-	-	-	-	-	-	-	-
20.	Херсонська	1	-	-	-	-	1	-	-
21.	Хмельницька	9	1	-	-	3	1	4	-
22.	Черкаська	-	-	-	-	-	-	-	-
23.	Чернівецька	-	-	-	-	-	-	-	-
24.	Чернігівська	-	-	-	-	-	-	-	-
25.	м.Київ	-	-	-	-	-	-	-	-
26.	м.Севастополь	1	-	-	1	-	-	-	-
27.	АРК	14	1	1	1	-	2	9	-
28.	НБУ для дітей	-	-	-	-	-	-	-	-
	Усього	92	6	14	7	31	6	28	-

Автоматизована інформаційна бібліотечна система успішно використовується бібліотеками для обліку та каталогізування документів реєстрації користувачів у довідково-бібліографічному обслуговуванні, рекламній діяльності, створені бібліографічних ресурсів, дослідницькій діяльності, участі у корпоративних проектах.

Таблиця № 21

Кількість бібліотек, що впроваджують «MARK-SQL»

станом на 01.01.2013 р.

№ з/п	Найменування областей	Усього	В тому числі						
			ОДБ	ЦБС для дітей	ЦМДБ	РДБ	МДБ	міс. б-ки-філії для дітей	сіл. б-ки-філії для дітей
1.	Вінницька	1	1	-	-	-	-	-	-
2.	Волинська	1	1	-	-	-	-	-	-
3.	Дніпропетровська	4	1	1	1	-	-	1	-
4.	Донецька	-	-	-	-	-	-	-	-
5.	Житомирська	1	1	-	-	-	-	-	-
6.	Закарпатська	-	-	-	-	-	-	-	-
7.	Запорізька	-	-	-	-	-	-	-	-
8.	Івано-Франківська*								
9.	Київська	-	-	-	-	-	-	-	-
10.	Кіровоградська	-	-	-	-	-	-	-	-
11.	Луганська	-	-	-	-	-	-	-	-
12.	Львівська	2	1	-	1	-	-	-	-
13.	Миколаївська	-	-	-	-	-	-	-	-
14.	Одеська	-	-	-	-	-	-	-	-
15.	Полтавська	1	1	-	-	-	-	-	-
16.	Рівненська	1	1	-	-	-	-	-	-
17.	Сумська	1	1	-	-	-	-	-	-
18.	Тернопільська	-	-	-	-	-	-	-	-
19.	Харківська*								
20.	Херсонська	3	1	-	-	1	1	-	-
21.	Хмельницька	-	-	-	-	-	-	-	-
22.	Черкаська	1	1	-	-	-	-	-	-
23.	Чернівецька	1	1	-	-	-	-	-	-
24.	Чернігівська	1	1	-	-	-	-	-	-
25.	м.Київ	1	-	-	1	-	-	-	-
26.	м.Севастополь	9	-	-	1	-	-	8	-
27.	АРК	-	-	-	-	-	-	-	-
28.	НБУ для дітей	1	-	-	-	-	-	-	-
	Усього	28	12	1	4	1	1	9	-

*Дані відсутні

Кількість бібліотек для дітей, що застосовують АІБС в обліку та каталогізуванні документів

станом на 01.01.2013 р.

№ з/п	Найменування областей	Усього	В тому числі						
			ОДБ	ЦБС для дітей	ЦМДБ	РДБ	МДБ	міс. б-ки-філії для дітей	сіл. б-ки-філії для дітей
1.	Вінницька	3	1	-	-	2	-	-	-
2.	Волинська	1	1	-	-	-	-	-	-
3.	Дніпропетровська	2	1	-	1	-	-	-	-
4.	Донецька	9	1	1	2	-	-	5	-
5.	Житомирська	1	1	-	-	-	-	-	-
6.	Закарпатська	1	1	-	-	-	-	-	-
7.	Запорізька	2	1	1	-	-	-	-	-
8.	Івано-Франківська*								
9.	Київська	1	1	-	-	-	-	-	-
10.	Кіровоградська	6	1	-	1	-	-	4	-
11.	Луганська	1	1	-	-	-	-	-	-
12.	Львівська	1	1	-	-	-	-	-	-
13.	Миколаївська	20	1	10	1	8	-	-	-
14.	Одеська	-	-	-	-	-	-	-	-
15.	Полтавська	2	1	-	1	-	-	-	-
16.	Рівненська	13	1	-	-	10	1	1	-
17.	Сумська	1	1	-	-	-	-	-	-
18.	Тернопільська	-	-	-	-	-	-	-	-
19.	Харківська*								
20.	Херсонська	2	1	-	-	-	1	-	-
21.	Хмельницька	5	1	-	-	3	1	-	-
22.	Черкаська	1	1	-	-	-	-	-	-
23.	Чернівецька	-	-	-	-	-	-	-	-
24.	Чернігівська	1	1	-	-	-	-	-	-
25.	м.Київ	1	-	-	1	-	-	-	-
26.	м.Севастополь	9	-	-	1	-	-	8	-
27.	АРК	2	1	-	1	-	-	-	-
28.	НБУ для дітей	1	-	-	-	-	-	-	-
	Усього	86	20	12	9	23	3	18	-

*Дані відсутні

Таблиця № 23

Кількість бібліотек для дітей, що застосовують АІБС в довідково-бібліографічному обслуговуванні користувачів станом на 01.01.2013 р.

№ з/п	Найменування областей	Усього	В тому числі						
			ОДБ	ЦБС для дітей	ЦМДБ	РДБ	МДБ	міс. б-ки-філії для дітей	сіл. б-ки-філії для дітей
1.	Вінницька	23	1	-	-	22	-	-	-
2.	Волинська	-	-	-	-	-	-	-	-
3.	Дніпропетровська	5	1	2	1	-	-	1	-
4.	Донецька	5	1	1	1	-	-	2	-
5.	Житомирська	1	1	-	-	-	-	-	-
6.	Закарпатська	1	1	-	-	-	-	-	-
7.	Запорізька	2	1	1	-	-	-	-	-
8.	Івано-Франківська*								
9.	Київська	1	1	-	-	-	-	-	-
10.	Кіровоградська	9	1	-	2	-	-	6	-
11.	Луганська	1	1	-	-	-	-	-	-
12.	Львівська	2	1	-	1	-	-	-	-
13.	Миколаївська	19	1	10	1	7	-	-	-
14.	Одеська	1	-	-	-	1	-	-	-
15.	Полтавська	2	1	-	1	-	-	-	-
16.	Рівненська	18	1	-	-	12	3	2	-
17.	Сумська	1	1	-	-	-	-	-	-
18.	Тернопільська	-	-	-	-	-	-	-	-
19.	Харківська*								
20.	Херсонська	1	1	-	-	-	-	-	-
21.	Хмельницька	7	1	-	-	1	1	4	-
22.	Черкаська	1	1	-	-	-	-	-	-
23.	Чернівецька	1	1	-	-	-	-	-	-
24.	Чернігівська	1	1	-	-	-	-	-	-
25.	м.Київ	1	-	-	1	-	-	-	-
26.	м.Севастополь	-	-	-	-	-	-	-	-
27.	АРК	7	1	1	1	-	1	3	-
28.	НБУ для дітей	1	-	-	-	-	-	-	-
	Усього	111	20	15	9	43	5	18	-

*Дані відсутні

Кількість бібліотек для дітей, що застосовують АІБС в реєстрації користувачів

станом на 01.01.2013 р.

№ з/п	Найменування областей	Усього	В тому числі						
			ОДБ	ЦБС для дітей	ЦМДБ	РДБ	МДБ	міс. б-ки-філії для дітей	сіл. б-ки-філії для дітей
1.	Вінницька	1	-	-	-	1	-	-	-
2.	Волинська	1	-	-	-	-	-	-	-
3.	Дніпропетровська	4	-	2	1	-	-	1	-
4.	Донецька	7	1	1	2	-	-	3	-
5.	Житомирська	-	-	-	-	-	-	-	-
6.	Закарпатська	-	-	-	-	-	-	-	-
7.	Запорізька	1	1	-	-	-	-	-	-
8.	Івано-Франківська*								
9.	Київська	1	1	-	-	-	-	-	-
10.	Кіровоградська	8	-	-	2	-	-	6	-
11.	Луганська	1	1	-	-	-	-	-	-
12.	Львівська	1	1	-	-	-	-	-	-
13.	Миколаївська	3	-	1	1	1	-	-	-
14.	Одеська	-	-	-	-	-	-	-	-
15.	Полтавська	-	-	-	-	-	-	-	-
16.	Рівненська	16	1	-	-	12	1	2	-
17.	Сумська	1	1	-	-	-	-	-	-
18.	Тернопільська	-	-	-	-	-	-	-	-
19.	Харківська*								
20.	Херсонська	3	1	-	-	1	1	-	-
21.	Хмельницька	1	1	-	-	-	-	-	-
22.	Черкаська	-	-	-	-	-	-	-	-
23.	Чернівецька	-	-	-	-	-	-	-	-
24.	Чернігівська	-	-	-	-	-	-	-	-
25.	м.Київ	1	-	-	1	-	-	-	-
26.	м.Севастополь	-	-	-	-	-	-	-	-
27.	АРК	9	1	-	-	-	2	6	-
28.	НБУ для дітей	1	-	-	-	-	-	-	-
	Усього	60	10	4	7	15	4	18	-

*Дані відсутні

Інформатизація бібліотек для дітей відкрила перед бібліотекарями якісно нові можливості в організації бібліотечно-інформаційних послуг користувачам, їх рекламі в онлайн-режимі. (Див. Таблиці № 25, № 26, № 27, № 28, № 29).

Кількість бібліотек для дітей, що застосовують АІБС в рекламній діяльності

станом на 1.01.2013 р.

№ з/п	Найменування областей	Усього	В тому числі						
			ОДБ	ЦБС для дітей	ЦМДБ	РДБ	МДБ	міс. б-ки-філії для дітей	сіл. б-ки-філії для дітей
1.	Вінницька	11	1	-	-	10	-	-	-
2.	Волинська	-	-	-	-	-	-	-	-
3.	Дніпропетровська	20	-	9	2	1	-	8	-
4.	Донецька	2	-	-	-	-	-	2	-
5.	Житомирська	1	1	-	-	-	-	-	-
6.	Закарпатська	-	-	-	-	-	-	-	-
7.	Запорізька	1	1	-	-	-	-	-	-
8.	Івано-Франківська*								
9.	Київська	2	1	-	-	-	1	-	-
10.	Кіровоградська	9	1	-	2	-	-	6	-
11.	Луганська	18	-	-	11	4	3	-	-
12.	Львівська	4	1	-	3	-	-	-	-
13.	Миколаївська	-	-	-	-	-	-	-	-
14.	Одеська	8	-	5	-	2	1	-	-
15.	Полтавська	-	-	-	-	-	-	-	-
16.	Рівненська	17	1	-	-	12	2	2	-
17.	Сумська	-	-	-	-	-	-	-	-
18.	Тернопільська	-	-	-	-	-	-	-	-
19.	Харківська*								
20.	Херсонська	-	-	-	-	-	-	-	-
21.	Хмельницька	9	1	-	-	3	1	4	-
22.	Черкаська	1	1	-	-	-	-	-	-
23.	Чернівецька	1	1	-	-	-	-	-	-
24.	Чернігівська	1	1	-	-	-	-	-	-
25.	м.Київ	-	-	-	-	-	-	-	-
26.	м.Севастополь	-	-	-	-	-	-	-	-
27.	АРК	1	1	-	-	-	-	-	-
28.	НБУ для дітей	1	-	-	-	-	-	-	-
	Усього	107	12	14	18	32	8	22	-

*Дані відсутні

Кількість бібліотек для дітей, що застосовують АІБС в обслуговуванні користувачів

станом на 01.01.2013 р.

№ з/п	Найменування областей	Усього	В тому числі						
			ОДБ	ЦБС для дітей	ЦМДБ	РДБ	МДБ	міс. б-ки-філії для дітей	сіл. б-ки-філії для дітей
1.	Вінницька	23	1	-	-	22	-	-	-
2.	Волинська	-	-	-	-	-	-	-	-
3.	Дніпропетровська	6	-	2	2	1	-	1	-
4.	Донецька	3	1	1	-	-	-	1	-
5.	Житомирська	1	1	-	-	-	-	-	-
6.	Закарпатська	-	-	-	-	-	-	-	-
7.	Запорізька	1	1	-	-	-	-	-	-
8.	Івано-Франківська*								
9.	Київська	-	-	-	-	-	-	-	-
10.	Кіровоградська	8	1	-	2	-	-	5	-
11.	Луганська	16	1	-	10	5	-	-	-
12.	Львівська	1	1	-	-	-	-	-	-
13.	Миколаївська	1	-	-	1	-	-	-	-
14.	Одеська	5	-	-	-	4	1	-	-
15.	Полтавська	-	-	-	-	-	-	-	-
16.	Рівненська	-	-	-	-	-	-	-	-
17.	Сумська	-	-	-	-	-	-	-	-
18.	Тернопільська	-	-	-	-	-	-	-	-
19.	Харківська*								
20.	Херсонська	-	-	-	-	-	-	-	-
21.	Хмельницька	4	1	-	-	3	-	-	-
22.	Черкаська	-	-	-	-	-	-	-	-
23.	Чернівецька	-	-	-	-	-	-	-	-
24.	Чернігівська	1	1	-	-	-	-	-	-
25.	м.Київ	1	-	-	1	-	-	-	-
26.	м.Севастополь	-	-	-	-	-	-	-	-
27.	АРК	32	1	4	1	8	8	10	-
28.	НБУ для дітей	1	-	-	-	-	-	-	-
	Усього	104	10	7	17	43	9	17	-

*Дані відсутні

Таблиця № 27

Кількість бібліотек для дітей, що застосовують АІБС в створенні бібліографічних ресурсів

станом на 01.01.2013 р.

№ з/п	Найменування областей	Усього	В тому числі						
			ОДБ	ЦБС для дітей	ЦМДБ	РДБ	МДБ	міс. б-ки-філії для дітей	сіл. б-ки-філії для дітей
1.	Вінницька	6	1	-	-	5	-	-	-
2.	Волинська	-	-	-	-	-	-	-	-
3.	Дніпропетровська	3	-	1	1	1	-	-	-
4.	Донецька	3	1	1	-	-	-	1	-
5.	Житомирська	1	1	-	-	-	-	-	-
6.	Закарпатська	1	1	-	-	-	-	-	-
7.	Запорізька	1	1	-	-	-	-	-	-
8.	Івано-Франківська*								
9.	Київська	3	1	-	-	-	2	-	-
10.	Кіровоградська	7	1	-	1	-	-	5	-
11.	Луганська	10	1	-	4	3	2	-	-
12.	Львівська	12	1	-	11	-	-	-	-
13.	Миколаївська	18	1	9	1	7	-	-	-
14.	Одеська	6	-	5	-	1	-	-	-
15.	Полтавська	1	1	-	-	-	-	-	-
16.	Рівненська	17	1	-	-	12	3	1	-
17.	Сумська	-	-	-	-	-	-	-	-
18.	Тернопільська	-	-	-	-	-	-	-	-
19.	Харківська*								
20.	Херсонська	-	-	-	-	-	-	-	-
21.	Хмельницька	9	1	-	-	3	1	4	-
22.	Черкаська	1	1	-	-	-	-	-	-
23.	Чернівецька	1	1	-	-	-	-	-	-
24.	Чернігівська	1	1	-	-	-	-	-	-
25.	м.Київ	1	-	-	1	-	-	-	-
26.	м.Севастополь	11	-	-	3	-	-	8	-
27.	АРК	-	-	-	-	-	-	-	-
28.	НБУ для дітей	1	-	-	-	-	-	-	-
	Усього	114	16	16	22	32	8	19	-

*Дані відсутні

Кількість бібліотек для дітей, що застосовують АІБС в дослідницькій діяльності

станом на 01.01.2013 р.

№ з/п	Найменування областей	Усього	В тому числі						
			ОДБ	ЦБС для дітей	ЦМДБ	РДБ	МДБ	міс. б-ки-філії для дітей	сіл. б-ки-філії для дітей
1.	Вінницька	3	-	-	-	3	-	-	-
2.	Волинська	-	-	-	-	-	-	-	-
3.	Дніпропетровська	4	-	2	1	-	-	1	-
4.	Донецька	1	1	-	-	-	-	-	-
5.	Житомирська	1	1	-	-	-	-	-	-
6.	Закарпатська	-	-	-	-	-	-	-	-
7.	Запорізька	1	1	-	-	-	-	-	-
8.	Івано-Франківська*								
9.	Київська	1	1	-	-	-	-	-	-
10.	Кіровоградська	1	-	-	1	-	-	-	-
11.	Луганська	1	-	-	-	1	-	-	-
12.	Львівська	-	-	-	-	-	-	-	-
13.	Миколаївська	-	-	-	-	-	-	-	-
14.	Одеська	-	-	-	-	-	-	-	-
15.	Полтавська	-	-	-	-	-	-	-	-
16.	Рівненська	3	1	-	-	2	-	-	-
17.	Сумська	-	-	-	-	-	-	-	-
18.	Тернопільська	-	-	-	-	-	-	-	-
19.	Харківська*								
20.	Херсонська	-	-	-	-	-	-	-	-
21.	Хмельницька	2	1	-	-	1	-	-	-
22.	Черкаська	-	-	-	-	-	-	-	-
23.	Чернівецька	-	-	-	-	-	-	-	-
24.	Чернігівська	1	1	-	-	-	-	-	-
25.	м.Київ	-	-	-	-	-	-	-	-
26.	м.Севастополь	-	-	-	-	-	-	-	-
27.	АРК	-	-	-	-	-	-	-	-
28.	НБУ для дітей	1	-	-	-	-	-	-	-
	Усього	20	7	2	2	7	-	1	-

*Дані відсутні

Таблиця № 29

Кількість бібліотек для дітей, що застосовують АІБС при участі у корпоративних проектах

станом на 01.01.2013 р.

№ з/п	Найменування областей	Усього	В тому числі						міс. б-ки-філії для дітей	сіл. б-ки-філії для дітей
			ОДБ	ЦБС для дітей	ЦМДБ	РДБ	МДБ			
1.	Вінницька	4	-	-	-	4	-	-	-	
2.	Волинська	1	1	-	-	-	-	-	-	
3.	Дніпропетровська	3	1	1	1	-	-	-	-	
4.	Донецька	2	1	1	-	-	-	-	-	
5.	Житомирська	1	1	-	-	-	-	-	-	
6.	Закарпатська	1	1	-	-	-	-	-	-	
7.	Запорізька	1	1	-	-	-	-	-	-	
8.	Івано-Франківська*									
9.	Київська	-	-	-	-	-	-	-	-	
10.	Кіровоградська	2	1	-	1	-	-	-	-	
11.	Луганська	6	1	-	3	1	1	-	-	
12.	Львівська	3	3	-	-	-	-	-	-	
13.	Миколаївська	2	1	-	1	-	-	-	-	
14.	Одеська	-	-	-	-	-	-	-	-	
15.	Полтавська	1	1	-	-	-	-	-	-	
16.	Рівненська	6	1	-	-	5	-	-	-	
17.	Сумська	-	-	-	-	-	-	-	-	
18.	Тернопільська	-	-	-	-	-	-	-	-	
19.	Харківська*									
20.	Херсонська	-	-	-	-	-	-	-	-	
21.	Хмельницька	2	1	-	-	-	1	-	-	
22.	Черкаська	1	1	-	-	-	-	-	-	
23.	Чернівецька	1	1	-	-	-	-	-	-	
24.	Чернігівська	1	1	-	-	-	-	-	-	
25.	м.Київ	1	-	-	1	-	-	-	-	
26.	м.Севастополь	-	-	-	-	-	-	-	-	
27.	АРК	2	1	1	-	-	-	-	-	
28.	НБУ для дітей	1	-	-	-	-	-	-	-	
	Усього	42	19	3	7	10	2	-	-	

*Дані відсутні

597 бібліотек України для дітей мають електронну пошту (Таблиця № 30). 99 бібліотек мають власний Веб-сайт (Таблиця № 31), що становить 8% від загальної кількості бібліотек для дітей в Україні. Задля популяризації бібліотечної діяльності створюються сторінки на сайтах інших установ. Такі сторінки мають 94 бібліотеки для дітей, серед них: Рівненська ОДБ, 46 районних бібліотек для дітей, 10 центральних міських бібліотек для дітей, 6 міських дитячих бібліотек, 31 міська бібліотека для дітей, ЦБС (Таблиця № 32).

Таблиця № 30

Кількість бібліотек для дітей, що мають електронну пошту

станом на 01.01.2013 р.

№ з/п	Найменування областей	Усього	В тому числі						
			ОДБ	ЦБС для дітей	ЦМДБ	РДБ	МДБ	міс. б-ки-філії для дітей	сіл. б-ки-філії для дітей
1.	Вінницька	13	1	-	-	12	-	-	-
2.	Волинська	14	1	-	-	12	1	-	-
3.	Дніпропетровська	46	1	18	3	5	2	17	-
4.	Донецька	71	4	17	14	7	5	23	1
5.	Житомирська	9	1	-	1	5	2	-	-
6.	Закарпатська	12	1	-	2	8	-	1	-
7.	Запорізька	34	1	19	-	7	3	3	1
8.	Івано-Франківська*								
9.	Київська	14	1	-	-	4	7	2	-
10.	Кіровоградська	23	1	-	2	13	2	5	-
11.	Луганська	26	1	1	11	10	3	-	-
12.	Львівська	55	1	10	18	5	-	15	6
13.	Миколаївська	31	1	9	1	18	1	-	1
14.	Одеська	20	1	-	2	14	3	-	-
15.	Полтавська	13	1	-	1	9	-	2	-
16.	Рівненська	22	1	-	-	14	4	3	-
17.	Сумська	19	1	-	4	8	5	1	-
18.	Тернопільська	14	1	-	1	7	5	-	-
19.	Харківська	36	1	-	9	16	4	-	6
20.	Херсонська	16	1	-	-	10	3	1	1
21.	Хмельницька	26	1	-	-	12	5	6	2
22.	Черкаська	15	1	-	2	9	-	3	-
23.	Чернівецька	4	1	-	-	3	-	-	-
24.	Чернігівська	14	1	-	-	7	-	6	-
25.	м.Київ	14	-	-	1	-	-	13	-
26.	м.Севастополь	13	-	-	4	9	-	-	-
27.	АРК	22	1	4	7	9	1	-	-
28.	НБУ для дітей	1	-	-	-	-	-	-	-
	Усього	597	27	78	83	233	56	101	18

*Дані відсутні

Кількість бібліотек для дітей, що мають власний Веб-сайт

станом на 01.01.2013 р.

№ з/п	Найменування областей	Усього	В тому числі						
			ОДБ	ЦБС для дітей	ЦМДБ	РДБ	МДБ	міс. б-ки-філії для дітей	сіл. б-ки-філії для дітей
1.	Вінницька	4	1	-	-	3	-	-	-
2.	Волинська	1	1	-	-	-	-	-	-
3.	Дніпропетровська	3	1	2	-	-	-	-	-
4.	Донецька	9	1	3	3	1	-	1	-
5.	Житомирська	4	1	-	1	-	2	-	-
6.	Закарпатська	1	1	-	-	-	-	-	-
7.	Запорізька	5	1	1	-	1	-	2	-
8.	Івано-Франківська	1	1	-	-	-	-	-	-
9.	Київська	2	1	-	-	-	1	-	-
10.	Кіровоградська	8	1	-	2	3	-	2	-
11.	Луганська	5	1	-	2	2	-	-	-
12.	Львівська	5	1	1	2	-	-	1	-
13.	Миколаївська	4	1	1	1	1	-	-	-
14.	Одеська	-	-	-	-	-	-	-	-
15.	Полтавська	1	1	-	-	-	-	-	-
16.	Рівненська	8	1	-	-	5	1	1	-
17.	Сумська	2	1	-	-	1	-	-	-
18.	Тернопільська	2	1	-	1	-	-	-	-
19.	Харківська	1	1	-	-	-	-	-	-
20.	Херсонська	1	1	-	-	-	-	-	-
21.	Хмельницька	8	1	-	-	4	2	1	-
22.	Черкаська	2	1	-	-	1	-	-	-
23.	Чернівецька	1	1	-	-	-	-	-	-
24.	Чернігівська	2	1	-	-	-	-	1	-
25.	м.Київ	8	-	-	1	-	-	6	-
26.	м.Севастополь	7	-	-	4	3	-	-	-
27.	АРК	3	1	1	1	-	-	-	-
28.	НБУ для дітей	1	-	-	-	-	-	-	-
	Усього	99	24	9	19	25	6	15	-

Кількість бібліотек для дітей, що мають сторінку на Веб-сайтах інших установ

станом на 01.01.2013 р.

№ з/п	Найменування областей	Усього	В тому числі						
			ОДБ	ЦБС для дітей	ЦМДБ	РДБ	МДБ	міс. б-ки-філії для дітей	сіл. б-ки-філії для дітей
1.	Вінницька	-	-	-	-	-	-	-	-
2.	Волинська	-	-	-	-	-	-	-	-
3.	Дніпропетровська	2	-	-	-	2	-	-	-
4.	Донецька	7	-	-	2	1	-	4	-
5.	Житомирська	-	-	-	-	-	-	-	-
6.	Закарпатська	6	-	-	2	4	-	-	-
7.	Запорізька	1	-	-	-	-	-	1	-
8.	Івано-Франківська*								
9.	Київська	3	-	-	-	1	2	-	-
10.	Кіровоградська	11	-	-	1	5	-	5	-
11.	Луганська	-	-	-	-	-	-	-	-
12.	Львівська	4	-	-	2	1	-	1	-
13.	Миколаївська	8	-	-	-	8	-	-	-
14.	Одеська	2	-	-	-	2	-	-	-
15.	Полтавська	3	-	-	-	2	1	-	-
16.	Рівненська	7	1	-	-	5	-	1	-
17.	Сумська	-	-	-	-	-	-	-	-
18.	Тернопільська	-	-	-	-	-	-	-	-
19.	Харківська*								
20.	Херсонська	9	-	-	-	1	1	7	-
21.	Хмельницька	10	-	-	-	4	2	4	-
22.	Черкаська	3	-	-	1	2	-	-	-
23.	Чернівецька	2	-	-	-	2	-	-	-
24.	Чернігівська	1	-	-	-	1	-	-	-
25.	м.Київ	8	-	-	-	-	-	8	-
26.	м.Севастополь	-	-	-	-	-	-	-	-
27.	АРК	7	-	-	2	5	-	-	-
28.	НБУ для дітей	-	-	-	-	-	-	-	-
	Усього	94	1	-	10	46	6	31	-

*Дані відсутні

Оволодівши сучасними інформаційними знаннями, бібліотекарі активно створюють блоги. Згідно дослідження 118 бібліотек ведуть власні блоги.

Кількість бібліотек для дітей, що мають власні блоги

станом на 01.01.2013 р.

№ з/п	Найменування областей	Усього	В тому числі						
			ОДБ	ЦБС для дітей	ЦМДБ	РДБ	МДБ	міс. б-ки-філії для дітей	сіл. б-ки-філії для дітей
1.	Вінницька	3	-	-	-	3	-	-	-
2.	Волинська	9	1	-	-	6	2	-	-
3.	Дніпропетровська	4	1	-	-	2	-	1	-
4.	Донецька	3	-	-	2	-	-	1	-
5.	Житомирська	5	1	-	1	3	-	-	-
6.	Закарпатська	6	-	-	2	2	-	1	1
7.	Запорізька	3	-	2	-	-	-	1	-
8.	Івано-Франківська*								
9.	Київська	3	-	-	-	-	1	2	-
10.	Кіровоградська	6	-	-	-	3	1	2	-
11.	Луганська	3	-	-	2	1	-	-	-
12.	Львівська	3	1	-	-	1	-	1	-
13.	Миколаївська	7	1	3	1	2	-	-	-
14.	Одеська	16	1	5	2	4	4	-	-
15.	Полтавська	4	-	-	-	4	-	-	-
16.	Рівненська	3	1	-	-	1	1	-	-
17.	Сумська	4	-	-	2	1	1	-	-
18.	Тернопільська	4	1	-	-	1	2	-	-
19.	Харківська*								
20.	Херсонська	5	1	-	-	4	-	-	-
21.	Хмельницька	5	-	-	-	-	1	4	-
22.	Черкаська	3	-	-	1	-	-	2	-
23.	Чернівецька	-	-	-	-	-	-	-	-
24.	Чернігівська	-	-	-	-	-	-	-	-
25.	м.Київ	8	-	-	-	-	-	8	-
26.	м.Севастополь	4	-	-	3	-	-	1	-
27.	АРК	6	1	2	1	2	-	-	-
28.	НБУ для дітей	1	-	-	-	-	-	-	-
	Усього	118	10	12	17	40	13	24	1

*Дані відсутні

Крім того, бібліотеки для дітей активно шукають можливості подавати інформацію про свою діяльність на блогах інших установ. Таку можливість використовують 92 бібліотеки. (Таблиця № 34).

Кількість бібліотек для дітей, що мають електронну інформацію на блогах інших установ

станом на 01.01.2013 р.

№ з/п	Найменування областей	Усього	В тому числі						
			ОДБ	ЦБС для дітей	ЦМДБ	РДБ	МДБ	міс. б-ки-філії для дітей	сіл. б-ки-філії для дітей
1.	Вінницька	-	-	-	-	-	-	-	-
2.	Волинська	-	-	-	-	-	-	-	-
3.	Дніпропетровська	2	-	-	-	1	-	1	-
4.	Донецька	3	-	-	2	-	-	1	-
5.	Житомирська	-	-	-	-	-	-	-	-
6.	Закарпатська	6	-	-	-	4	-	1	1
7.	Запорізька	1	-	-	-	-	-	1	-
8.	Івано-Франківська*								
9.	Київська	2	-	-	-	1	-	1	-
10.	Кіровоградська	-	-	-	-	-	-	-	-
11.	Луганська	2	-	-	1	1	-	-	-
12.	Львівська	7	-	2	3	2	-	-	-
13.	Миколаївська	7	-	7	-	-	-	-	-
14.	Одеська	2	-	-	-	2	-	-	-
15.	Полтавська	4	-	-	-	4	-	-	-
16.	Рівненська	-	-	-	-	-	-	-	-
17.	Сумська	3	1	-	1	1	-	-	-
18.	Тернопільська	2	-	-	-	2	-	-	-
19.	Харківська	35	-	-	-	25	-	-	10
20.	Херсонська	11	-	-	-	10	1	-	-
21.	Хмельницька	-	-	-	-	-	-	-	-
22.	Черкаська	3	-	-	-	3	-	-	-
23.	Чернівецька	-	-	-	-	-	-	-	-
24.	Чернігівська	-	-	-	-	-	-	-	-
25.	м.Київ	1	-	-	-	-	1	-	-
26.	м.Севастополь	-	-	-	-	-	-	-	-
27.	АРК	1	-	-	1	-	-	-	-
28.	НБУ для дітей	-	-	-	-	-	-	-	-
	Усього	92	1	9	8	56	2	5	11

*Дані відсутні

210 бібліотек для дітей ведуть свої сторінки в соціальних мережах, а це 18% від загальної кількості бібліотек і 33% від бібліотек підключених до мережі Інтернет.

Кількість бібліотек для дітей, що мають сторінки в соціальних мережах

станом на 01.01.2013 р.

№ з/п	Найменування областей	Усього	В тому числі						
			ОДБ	ЦБС для дітей	ЦМДБ	РДБ	МДБ	міс. б-ки-філії для дітей	сіл. б-ки-філії для дітей
1.	Вінницька	1	-	-	-	1	-	-	-
2.	Волинська	4	2	-	-	1	1	-	-
3.	Дніпропетровська	3	1	-	-	2	-	-	-
4.	Донецька	18	4	-	6	1	-	7	-
5.	Житомирська	-	-	-	-	-	-	-	-
6.	Закарпатська	14	1	-	3	8	-	1	1
7.	Запорізька	19	-	17	-	-	-	2	-
8.	Івано-Франківська*								
9.	Київська	1	-	-	-	-	1	-	-
10.	Кіровоградська	11	1	-	2	5	-	3	-
11.	Луганська	15	-	-	5	7	1	-	-
12.	Львівська	41	4	11	2	4	16	4	-
13.	Миколаївська	15	1	10	1	3	-	-	-
14.	Одеська	11	1	-	1	8	1	-	-
15.	Полтавська	3	1	1	1	-	-	-	-
16.	Рівненська	12	1	-	-	9	2	-	-
17.	Сумська	2	-	-	1	1	-	-	-
18.	Тернопільська	-	-	-	-	-	-	-	-
19.	Харківська	1	1	-	-	-	-	-	-
20.	Херсонська	8	1	-	-	5	1	-	1
21.	Хмельницька	6	1	-	-	2	1	2	-
22.	Черкаська	-	-	-	-	-	-	-	-
23.	Чернівецька	-	-	-	-	-	-	-	-
24.	Чернігівська	8	-	-	-	4	-	4	-
25.	м.Київ	4	-	-	1	-	-	3	-
26.	м.Севастополь	2	-	-	2	-	-	-	-
27.	АРК	10	2	1	4	3	-	-	-
28.	НБУ для дітей	1	-	-	-	-	-	-	-
	Усього	210	22	40	29	64	24	36	2

В ході дослідження встановлено кількість бібліотек, які створюють власні електронні ресурси. 74 бібліотеки для дітей мають локальні електронні каталоги (Таблиця № 36), а 14 бібліотек — електронний Веб-каталог. Серед них 6 обласних бібліотек для дітей (Житомирська, Луганська, Миколаївська, Харківська, Херсонська, Черкаська) та Кримська республіканська установа «Дитяча бібліотека ім. В. М. Орлова», Національна бібліотека України для дітей, централізована система бібліотек для дітей м. Дніпропетровська, одна РДБ і 4 ЦМДБ (Донецької, Миколаївської областей та м. Києва і Севастополя).

Таблиця № 36

Кількість бібліотек для дітей, що мають електронний каталог (локальний)

станом на 1.01.2013 р.

№ з/п	Найменування областей	Усього	В тому числі						
			ОДБ	ЦБС для дітей	ЦМДБ	РДБ	МДБ	міс. б-ки-філії для дітей	сіл. б-ки-філії для дітей
1.	Вінницька	1	1	-	-	-	-	-	-
2.	Волинська	1	1	-	-	-	-	-	-
3.	Дніпропетровська	2	1	1	-	-	-	-	-
4.	Донецька	3	1	1	1	-	-	-	-
5.	Житомирська	-	-	-	-	-	-	-	-
6.	Закарпатська	1	1	-	-	-	-	-	-
7.	Запорізька	2	1	1	-	-	-	-	-
8.	Івано-Франківська*								
9.	Київська	1	1	-	-	-	-	-	-
10.	Кіровоградська	7	1	-	1	-	-	5	-
11.	Луганська	1	1	-	-	-	-	-	-
12.	Львівська	2	1	1	-	-	-	-	-
13.	Миколаївська	17	1	10	1	5	-	-	-
14.	Одеська	2	-	1	1	1	-	-	-
15.	Полтавська	1	1	-	-	-	-	-	-
16.	Рівненська	8	1	-	-	7	-	-	-
17.	Сумська	1	1	-	-	-	-	-	-
18.	Тернопільська	-	-	-	-	-	-	-	-
19.	Харківська*								
20.	Херсонська	1	1	-	-	-	-	-	-
21.	Хмельницька	9	1	-	-	3	1	4	-
22.	Черкаська	1	1	-	-	-	-	-	-
23.	Чернівецька	-	-	-	-	-	-	-	-
24.	Чернігівська	3	1	-	-	-	-	2	-
25.	м.Київ	6	-	-	1	-	-	5	-
26.	м.Севастополь	-	-	-	-	-	-	-	-
27.	АРК	3	1	1	-	-	1	-	-
28.	НБУ для дітей	1	-	-	-	-	-	-	-
	Усього	74	19	16	5	16	2	16	-

*Дані відсутні

79 бібліотек для дітей мають локальні електронні бібліографічні ресурси (Таблиця № 37). У 31 бібліотеці електронні бібліографічні ресурси представлені в Інтернеті (Таблиця № 38).

Таблиця № 37

Кількість бібліотек для дітей, що мають електронні бібліографічні ресурси (локальні)

станом на 01.01.2013 р.

№ з/п	Найменування областей	Усього	В тому числі						
			ОДБ	ЦБС для дітей	ЦМДБ	РДБ	МДБ	міс. б-ки-філії для дітей	сіл. б-ки-філії для дітей
1.	Вінницька	1	1	-	-	-	-	-	-
2.	Волинська	-	-	-	-	-	-	-	-
3.	Дніпропетровська	2	1	1	-	-	-	-	-
4.	Донецька	1	-	-	1	-	-	-	-
5.	Житомирська	-	-	-	-	-	-	-	-
6.	Закарпатська	-	-	-	-	-	-	-	-
7.	Запорізька	1	1	-	-	-	-	-	-
8.	Івано-Франківська*								
9.	Київська	1	1	-	-	-	-	-	-
10.	Кіровоградська	1	1	-	-	-	-	-	-
11.	Луганська	1	1	-	-	-	-	-	-
12.	Львівська	1	1	1	-	-	-	-	-
13.	Миколаївська	16	1	10	1	4	-	-	-
14.	Одеська	4	-	2	2	-	-	-	-
15.	Полтавська	1	1	-	-	-	-	-	-
16.	Рівненська	14	1	-	-	11	2	-	-
17.	Сумська	1	1	-	-	-	-	-	-
18.	Тернопільська	-	-	-	-	-	-	-	-
19.	Харківська	1	1	-	-	-	-	-	-
20.	Херсонська	1	1	-	-	-	-	-	-
21.	Хмельницька	5	1	-	-	3	1	-	-
22.	Черкаська	1	1	-	-	-	-	-	-
23.	Чернівецька	1	1	-	-	-	-	-	-
24.	Чернігівська	3	1	-	-	-	-	2	-
25.	м.Київ	10	-	-	1	-	-	9	-
26.	м.Севастополь	11	-	-	3	8	-	-	-
27.	АРК	-	-	-	-	-	-	-	-
28.	НБУ для дітей	1	-	-	-	-	-	-	-
	Усього	79	17	14	8	26	3	11	-

*Дані відсутні

Таблиця № 38

**Кількість бібліотек для дітей, що мають електронні бібліографічні ресурси представлені в Інтернеті
станом на 01.01.2013 р.**

№ з/п	Найменування областей	Усього	В тому числі						
			ОДБ	ЦБС для дітей	ЦМДБ	РДБ	МДБ	міс. б-ки-філії для дітей	сіл. б-ки-філії для дітей
1.	Вінницька	1	1	-	-	-	-	-	-
2.	Волинська	2	2	-	-	-	-	-	-
3.	Дніпропетровська	2	1	1	-	-	-	-	-
4.	Донецька	1	-	-	1	-	-	-	-
5.	Житомирська	1	1	-	-	-	-	-	-
6.	Закарпатська	-	-	-	-	-	-	-	-
7.	Запорізька	2	1	1	-	-	-	-	-
8.	Івано-Франківська*								
9.	Київська	1	1	-	-	-	-	-	-
10.	Кіровоградська	2	1	-	1	-	-	-	-
11.	Луганська	1	1	-	-	-	-	-	-
12.	Львівська	2	1	1	-	-	-	-	-
13.	Миколаївська	2	1	-	1	-	-	-	-
14.	Одеська	1	-	-	-	1	-	-	-
15.	Полтавська	-	-	-	-	-	-	-	-
16.	Рівненська	4	1	-	-	2	1	-	-
17.	Сумська	-	-	-	-	-	-	-	-
18.	Тернопільська	1	1	-	-	-	-	-	-
19.	Харківська	1	1	-	-	-	-	-	-
20.	Херсонська	1	1	-	-	-	-	-	-
21.	Хмельницька	1	1	-	-	-	-	-	-
22.	Черкаська	1	1	-	-	-	-	-	-
23.	Чернівецька	-	-	-	-	-	-	-	-
24.	Чернігівська	1	1	-	-	-	-	-	-
25.	м.Київ	1	-	-	1	-	-	-	-
26.	м.Севастополь	1	-	-	1	-	-	-	-
27.	АРК	-	-	-	-	-	-	-	-
28.	НБУ для дітей	1	-	-	-	-	-	-	-
	Усього	31	18	3	5	3	1	-	-

*Дані відсутні

Бібліотеки для дітей створюють фактографічні бази даних. У 30 бібліотеках створено локальні фактографічні бази даних (Таблиця № 39). В 13 бібліотеках фактографічні бази даних представлені в Інтернеті: в 6-ти обласних бібліотеках для дітей (Кіровоградській, Луганській, Рівненській, Харківській, Хмельницькій, Черкаській), в 4-х – ЦМДБ (Донецької, Миколаївської областей, АРК, м. Київ) та в одній РДБ Одеської області і МДБ Рівненської області.

Таблиця № 39

Кількість бібліотек для дітей, що мають фактографічні бази даних (локальні)

станом на 01.01.2013 р.

№ з/п	Найменування областей	Усього	В тому числі						
			ОДБ	ЦБС для дітей	ЦМДБ	РДБ	МДБ	міс. б-ки-філії для дітей	сіл. б-ки-філії для дітей
1.	Вінницька	-	-	-	-	-	-	-	-
2.	Волинська	-	-	-	-	-	-	-	-
3.	Дніпропетровська	2	1	1	-	-	-	-	-
4.	Донецька	1	-	-	1	-	-	-	-
5.	Житомирська	-	-	-	-	-	-	-	-
6.	Закарпатська	-	-	-	-	-	-	-	-
7.	Запорізька	1	1	-	-	-	-	-	-
8.	Івано-Франківська	-	-	-	-	-	-	-	-
9.	Київська	1	1	-	-	-	-	-	-
10.	Кіровоградська	2	1	-	1	-	-	-	-
11.	Луганська	1	1	-	-	-	-	-	-
12.	Львівська	-	-	-	-	-	-	-	-
13.	Миколаївська	10	1	7	1	1	-	-	-
14.	Одеська	-	-	-	-	-	-	-	-
15.	Полтавська	-	-	-	-	-	-	-	-
16.	Рівненська	3	-	-	-	3	-	-	-
17.	Сумська	1	1	-	-	-	-	-	-
18.	Тернопільська	-	-	-	-	-	-	-	-
19.	Харківська	-	-	-	-	-	-	-	-
20.	Херсонська	2	1	-	-	-	1	-	-
21.	Хмельницька	4	1	-	-	3	-	-	-
22.	Черкаська	1	1	-	-	-	-	-	-
23.	Чернівецька	-	-	-	-	-	-	-	-
24.	Чернігівська	-	-	-	-	-	-	-	-
25.	м.Київ	1	-	-	1	-	-	-	-
26.	м.Севастополь	-	-	-	-	-	-	-	-
27.	АРК	-	-	-	-	-	-	-	-
28.	НБУ для дітей	-	-	-	-	-	-	-	-
	Усього	30	10	8	4	7	1	-	-

Інтерактивні ресурси (локальні) мають 30 бібліотек (Таблиця № 40), а в 13 – представлені в Інтернеті (Таблиця № 41).

Таблиця № 40

Кількість бібліотек для дітей, що мають інтерактивні ресурси (локальні)

станом на 01.01.2013 р.

№ з/п	Найменування областей	Усього	В тому числі						
			ОДБ	ЦБС для дітей	ЦМДБ	РДБ	МДБ	міс. б-ки-філії для дітей	сіл. б-ки-філії для дітей
1.	Вінницька	-	-	-	-	-	-	-	-
2.	Волинська	-	-	-	-	-	-	-	-
3.	Дніпропетровська	-	-	-	-	-	-	-	-
4.	Донецька	1	-	-	1	-	-	-	-
5.	Житомирська	1	1	-	-	-	-	-	-
6.	Закарпатська	-	-	-	-	-	-	-	-
7.	Запорізька	2	1	1	-	-	-	-	-
8.	Івано-Франківська*								
9.	Київська	-	-	-	-	-	-	-	-
10.	Кіровоградська	1	1	-	-	-	-	-	-
11.	Луганська	-	-	-	-	-	-	-	-
12.	Львівська	-	-	-	-	-	-	-	-
13.	Миколаївська	9	1	7	1	-	-	-	-
14.	Одеська	-	-	-	-	-	-	-	-
15.	Полтавська	-	-	-	-	-	-	-	-
16.	Рівненська	7	1	-	-	6	-	-	-
17.	Сумська	1	1	-	-	-	-	-	-
18.	Тернопільська	-	-	-	-	-	-	-	-
19.	Харківська	1	1	-	-	-	-	-	-
20.	Херсонська	2	1	-	-	1	-	-	-
21.	Хмельницька	3	1	-	-	1	1	-	-
22.	Черкаська	1	1	-	-	-	-	-	-
23.	Чернівецька	-	-	-	-	-	-	-	-
24.	Чернігівська	1	1	-	-	-	-	-	-
25.	м.Київ	-	-	-	-	-	-	-	-
26.	м.Севастополь	-	-	-	-	-	-	-	-
27.	АРК	-	-	-	-	-	-	-	-
28.	НБУ для дітей	1	-	-	-	-	-	-	-
	Усього	31	11	8	2	8	1	-	-

*Дані відсутні

Таблиця № 41

Кількість бібліотек для дітей, що мають інтерактивні ресурси представлені в Інтернеті

станом на 1.01.2013 р.

№ п/п	Найменування областей	Усього	В тому числі						
			ОДБ	ЦБС для дітей	ЦМДБ	РДБ	МДБ	Міс. б-ки-філії для дітей	Сіл. б-ки-філії для дітей
1.	Вінницька	-	-	-	-	-	-	-	-
2.	Волинська	-	-	-	-	-	-	-	-
3.	Дніпропетровська	-	-	-	-	-	-	-	-
4.	Донецька	1	-	-	1	-	-	-	-
5.	Житомирська	1	1	-	-	-	-	-	-
6.	Закарпатська	-	-	-	-	-	-	-	-
7.	Запорізька	2	1	1	-	-	-	-	-
8.	Івано-Франківська	-	-	-	-	-	-	-	-
9.	Київська	-	-	-	-	-	-	-	-
10.	Кіровоградська	-	-	-	-	-	-	-	-
11.	Луганська	-	-	-	-	-	-	-	-
12.	Львівська	-	-	-	-	-	-	-	-
13.	Миколаївська	2	1	-	1	-	-	-	-
14.	Одеська	-	-	-	-	-	-	-	-
15.	Полтавська	-	-	-	-	-	-	-	-
16.	Рівненська	-	-	-	-	-	-	-	-
17.	Сумська	-	-	-	-	-	-	-	-
18.	Тернопільська	1	1	-	-	-	-	-	-
19.	Харківська	-	-	-	-	-	-	-	-
20.	Херсонська	2	1	-	-	1	-	-	-
21.	Хмельницька	-	-	-	-	-	-	-	-
22.	Черкаська	1	1	-	-	-	-	-	-
23.	Чернівецька	-	-	-	-	-	-	-	-
24.	Чернігівська	1	1	-	-	-	-	-	-
25.	м.Київ	-	-	-	-	-	-	-	-
26.	м.Севастополь	-	-	-	-	-	-	-	-
27.	АРК	1	1	-	-	-	-	-	-
28.	НБУ для дітей	1	-	-	-	-	-	-	-
	Усього	13	8	1	2	1	-	-	-

Дослідили і наявність електронних книг в бібліотеках. Згідно з отриманими даними сучасні електронні книги (рідери) мають 38 бібліотек для дітей, з них у Миколаївській області 31 бібліотека (ОДБ – 1, ЦБС для дітей – 13, ЦМДБ – 15, РДБ – 2); Тернопільська та Херсонська ОДБ, в 5-х ЦБС бібліотеках-філіях для дітей м. Севастополя, НБУ для дітей.

Нові технології, які застосовуються у бібліотеках, вимагають від бібліотекарів відповідних знань і, якщо вони у повній мірі не оволодіють знаннями з комп'ютерної грамотності, у них має майбутнього. У бібліотеках України для дітей нараховується 5077 бібліотечних працівників, нажаль, з них лише 3453 (68%) володіють знаннями сфери інформаційних технологій.

Таблиця № 42

Кількість бібліотечних працівників у бібліотеках для дітей

станом на 01.01.2013р.

№ з/п	Найменування областей	Усього	В тому числі						
			ОДБ	ЦБС для дітей	ЦМДБ	РДБ	МДБ	міс. б-ки-філії для дітей	сіл. б-ки-філії для дітей
1.	Вінницька	143	33	-	-	96	-	8	6
2.	Волинська	127	33	-	-	57	23	14	-
3.	Дніпропетровська	388	32	187	38	28	11	92	-
4.	Донецька	469	48	132	104	37	21	121	6
5.	Житомирська	75	26	-	6	29	14	-	-
6.	Закарпатська	99	36	-	13	40	1	7	2
7.	Запорізька	197	25	91	-	41	19	15	6
8.	Івано-Франківська	147	21	-	-	-	-	-	-
9.	Київська	214	49	-	-	77	68	20	-
10.	Кіровоградська	127	29	-	16	53	9	20	-
11.	Луганська	217	38	33	52	35	59	-	-
12.	Львівська	301	38	95	50	20	4	94	-
13.	Миколаївська	188	34	53	28	60	12	-	1
14.	Одеська	321	26	144	-	102	18	8	23
15.	Полтавська	283	22	48	34	79	18	82	-
16.	Рівненська	142	33	-	-	83	20	6	-
17.	Сумська	108	28	-	28	35	15	2	-
18.	Тернопільська	150	34	-	6	66	44	-	-
19.	Харківська	229	37	-	-	-	-	-	-
20.	Херсонська	143	38	-	-	47	23	29	6
21.	Хмельницька	149	31	-	-	71	22	21	4
22.	Черкаська	192	61	-	26	74	2	27	2
23.	Чернівецька	73	18	-	-	38	-	17	-
24.	Чернігівська	160	35	-	-	77	-	48	-
25.	м.Київ	51	-	-	51	-	-	-	-
26.	м.Севастополь	111	-	-	42	-	-	69	-
27.	АРК	173	29	40	29	43	6	26	-
28.	НБУ для дітей	100	-	-	-	-	-	-	-
	Усього	5077	834	823	523	1288	409	726	56

**Кількість бібліотечних працівників у бібліотеках для дітей,
що володіють знаннями у сфері інформаційних технологій**

станом на 01.01.2013 р.

№ з/п	Найменування областей	Усього	В тому числі						
			ОДБ	ЦБС для дітей	ЦМДБ	РДБ	МДБ	міс. б-ки-філії для дітей	сіл. б-ки-філії для дітей
1.	Вінницька	109	23	-	-	85	-	1	-
2.	Волинська	90	33	-	-	29	18	10	-
3.	Дніпропетровська	292	31	134	33	16	8	70	-
4.	Донецька	325	36	95	76	25	12	79	2
5.	Житомирська	69	20	-	6	29	14	-	-
6.	Закарпатська	75	28	-	13	27	-	7	-
7.	Запорізька	175	25	91	-	23	18	15	3
8.	Івано-Франківська	-	-	-	-	-	-	-	-
9.	Київська	129	41	-	-	41	31	16	-
10.	Кіровоградська	124	29	-	16	51	6	19	3
11.	Луганська	174	36	12	46	31	49	-	-
12.	Львівська	243	37	82	43	7	1	73	-
13.	Миколаївська	178	32	53	28	53	11	-	1
14.	Одеська	117	3	66	-	43	3	2	-
15.	Полтавська	143	14	3	22	57	2	45	-
16.	Рівненська	128	28	-	-	78	16	6	-
17.	Сумська	92	19	-	28	33	10	2	-
18.	Тернопільська	83	28	-	5	36	14	-	-
19.	Харківська	-	-	-	-	-	-	-	-
20.	Херсонська	127	38	-	-	37	21	28	3
21.	Хмельницька	133	31	-	-	66	15	19	2
22.	Черкаська	162	61	-	15	63	2	20	1
23.	Чернівецька	36	18	-	-	18	-	-	-
24.	Чернігівська	74	20	-	-	28	-	26	-
25.	м.Київ	44	-	-	44	-	-	-	-
26.	м.Севастополь	98	-	-	38	-	-	60	-
27.	АРК	133	29	26	22	33	5	18	-
28.	НБУ для дітей	100	-	-	-	-	-	-	-
	Усього	3453	660	562	435	909	256	516	15

Дослідженням встановлено, що 3426 бібліотечних працівників опанували основи роботи на ПК, системне ПЗ освоїли 1395 працівників, прикладне ПЗ — 1235, уміють здійснювати пошук в Інтернеті 3244 бібліотекарі, уміють створювати власні Інтернет ресурси 882 працівники, 30 бібліотечних працівників володіють глибшими знаннями у сфері інформаційних технологій.

Таблиця № 44

Кількість бібліотечних працівників, що опанували основи роботи на ПК

станом на 01.01.2013 р.

№ з/п	Найменування областей	Усього	В тому числі						
			ОДБ	ЦБС для дітей	ЦМДБ	РДБ	МДБ	міс. б-ки-філії для дітей	сіл. б-ки-філії для дітей
1.	Вінницька	109	23	-	-	85	-	1	-
2.	Волинська	90	33	-	-	29	18	10	-
3.	Дніпропетровська	255	31	114	33	16	11	50	-
4.	Донецька	325	36	95	76	25	12	79	2
5.	Житомирська	75	26	-	6	29	14	-	-
6.	Закарпатська	68	28	-	8	25	-	7	-
7.	Запорізька	175	25	91	-	23	18	15	3
8.	Івано-Франківська	-	-	-	-	-	-	-	-
9.	Київська	134	41	-	-	44	33	16	-
10.	Кіровоградська	124	29	-	16	51	6	19	3
11.	Луганська	174	36	12	46	31	49	-	-
12.	Львівська	244	37	82	46	11	1	67	-
13.	Миколаївська	175	32	53	28	50	11	-	1
14.	Одеська	146	23	66	-	52	4	1	-
15.	Полтавська	127	14	3	22	48	2	38	-
16.	Рівненська	127	28	-	-	77	16	6	-
17.	Сумська	89	19	-	28	30	10	2	-
18.	Тернопільська	82	28	-	5	36	13	-	-
19.	Харківська	-	-	-	-	-	-	-	-
20.	Херсонська	127	38	-	-	37	21	28	3
21.	Хмельницька	125	31	-	-	59	15	18	2
22.	Черкаська	162	61	-	15	63	2	20	1
23.	Чернівецька	36	18	-	-	18	-	-	-
24.	Чернігівська	74	20	-	-	28	-	26	-
25.	м.Київ	44	-	-	44	-	-	-	-
26.	м.Севастополь	98	-	-	38	-	-	60	-
27.	АРК	141	29	22	24	42	5	18	-
28.	НБУ для дітей	100	-	-	-	-	-	-	-
	Усього	3426	686	538	435	909	261	480	15

Таблиця № 45

Кількість бібліотечних працівників, що опанували системне програмне забезпечення

станом на 01.01.2013 р.

№ з/п	Найменування областей	Усього	В тому числі						міс. б-ки-філії для дітей	сіл. б-ки-філії для дітей
			ОДБ	ЦБС для дітей	ЦМДБ	РДБ	МДБ			
1.	Вінницька	-	-	-	-	-	-	-	-	
2.	Волинська	33	33	-	-	-	-	-	-	
3.	Дніпропетровська	12	-	2	6	-	-	4	-	
4.	Донецька	139	1	79	25	3	2	28	1	
5.	Житомирська	45	10	-	5	20	10	-	-	
6.	Закарпатська	12	10	-	-	2	-	-	-	
7.	Запорізька	36	10	8	-	6	3	8	1	
8.	Івано-Франківська*									
9.	Київська	36	4	-	-	10	7	15	-	
10.	Кіровоградська	49	12	-	2	20	5	10	-	
11.	Луганська	2	1	-	1	-	-	-	-	
12.	Львівська	208	37	82	33	4	-	52	-	
13.	Миколаївська	140	32	53	28	22	5	-	-	
14.	Одеська	22	2	6	-	13	1	-	-	
15.	Полтавська	12	3	-	-	9	-	-	-	
16.	Рівненська	100	28	-	-	59	13	-	-	
17.	Сумська	89	19	-	28	30	10	2	-	
18.	Тернопільська	5	5	-	-	-	-	-	-	
19.	Харківська*									
20.	Херсонська	38	7	-	-	17	5	8	1	
21.	Хмельницька	49	13	-	-	21	6	9	-	
22.	Черкаська	89	57	-	4	22	2	4	-	
23.	Чернівецька	4	4	-	-	-	-	-	-	
24.	Чернігівська	5	1	-	-	4	-	-	-	
25.	м.Київ	44	-	-	44	-	-	-	-	
26.	м.Севастополь	98	-	-	38	-	-	60	-	
27.	АРК	30	19	-	4	4	-	3	-	
28.	НБУ для дітей	98	-	-	-	-	-	-	-	
	Усього	1395	308	230	218	266	69	203	3	

*Дані відсутні

Таблиця № 46

Кількість бібліотечних працівників, що опанували прикладне програмне забезпечення

станом на 1.01.2013 р.

№ п/п	Найменування областей	Усього	В тому числі						
			ОДБ	ЦБС для дітей	ЦМДБ	РДБ	МДБ	Міс. б-ки-філії для дітей	Сіл. б-ки-філії для дітей
1.	Вінницька	-	-	-	-	-	-	-	-
2.	Волинська	29	29	-	-	-	-	-	-
3.	Дніпропетровська	78	3	62	8	-	-	5	-
4.	Донецька	133	35	59	16	1	5	17	-
5.	Житомирська	20	15	-	-	-	5	-	-
6.	Закарпатська	10	9	-	-	1	-	-	-
7.	Запорізька	109	18	83	-	4	-	4	-
8.	Івано-Франківська*								
9.	Київська	52	41	-	-	8	3	-	-
10.	Кіровоградська	65	20	-	16	16	1	12	-
11.	Луганська	26	19	-	5	-	2	-	-
12.	Львівська	83	37	21	13	2	-	10	-
13.	Миколаївська	106	16	40	20	25	5	-	-
14.	Одеська	24	-	20	-	4	-	-	-
15.	Полтавська	14	6	-	-	8	-	-	-
16.	Рівненська	59	12	-	-	41	5	1	-
17.	Сумська	8	8	-	-	-	-	-	-
18.	Тернопільська	-	-	-	-	-	-	-	-
19.	Харківська*								
20.	Херсонська	57	38	-	-	16	2	-	1
21.	Хмельницька	75	28	-	-	19	10	17	1
22.	Черкаська	57	57	-	-	-	-	-	-
23.	Чернівецька	4	4	-	-	-	-	-	-
24.	Чернігівська	14	12	-	-	2	-	-	-
25.	м.Київ	30	-	-	30	-	-	-	-
26.	м.Севастополь	35	-	-	15	-	-	20	-
27.	АРК	67	19	11	16	11	-	10	-
28.	НБУ для дітей	80	-	-	-	-	-	-	-
	Усього	1235	426	296	139	158	38	96	2

*Дані відсутні

Кількість бібліотечних працівників, які уміють здійснювати пошук в Інтернеті

станом на 01.01.2013 р.

№ з/п	Найменування областей	Усього	В тому числі						
			ОДБ	ЦБС для дітей	ЦМДБ	РДБ	МДБ	міс. б-ки-філії для дітей	сіл. б-ки-філії для дітей
1.	Вінницька	14	-	-	-	14	-	-	-
2.	Волинська	90	33	-	-	29	18	10	-
3.	Дніпропетровська	213	31	95	32	17	7	31	-
4.	Донецька	310	36	81	76	25	12	78	2
5.	Житомирська	47	20	-	5	8	14	-	-
6.	Закарпатська	75	28	-	13	27	-	7	-
7.	Запорізька	173	25	91	-	21	18	15	3
8.	Івано-Франківська*								
9.	Київська	128	41	-	-	38	33	16	-
10.	Кіровоградська	117	29	-	16	48	5	19	-
11.	Луганська	174	36	12	46	31	49	-	-
12.	Львівська	243	37	82	46	9	1	68	-
13.	Миколаївська	174	32	53	28	49	11	-	1
14.	Одеська	138	22	61	-	49	5	1	-
15.	Полтавська	138	14	-	22	55	2	45	-
16.	Рівненська	127	28	-	-	77	16	6	-
17.	Сумська	89	19	-	28	30	10	2	-
18.	Тернопільська	83	28	-	5	37	13	-	-
19.	Харківська*								
20.	Херсонська	119	38	-	-	37	14	28	2
21.	Хмельницька	133	31	-	-	66	15	19	2
22.	Черкаська	162	61	-	15	63	2	20	1
23.	Чернівецька	36	18	-	-	18	-	-	-
24.	Чернігівська	71	20	-	-	25	-	26	-
25.	м.Київ	44	-	-	44	-	-	-	-
26.	м.Севастополь	98	-	-	38	-	-	60	-
27.	АРК	148	29	35	23	36	5	20	-
28.	НБУ для дітей	100	-	-	-	-	-	-	-
	Усього	3244	656	510	437	809	250	471	11

*Дані відсутні

Кількість бібліотечних працівників, які уміють створювати власні Інтернет ресурси

станом на 01.01.2013р.

№ з/п	Найменування областей	Усього	В тому числі						
			ОДБ	ЦБС для дітей	ЦМДБ	РДБ	МДБ	міс. б-ки-філії для дітей	сіл. б-ки-філії для дітей
1.	Вінницька	-	-	-	-	-	-	-	-
2.	Волинська	29	10	-	-	12	2	5	-
3.	Дніпропетровська	35	2	19	6	5	-	3	-
4.	Донецька	57	26	5	14	1	-	11	-
5.	Житомирська	24	15	-	3	4	2	-	-
6.	Закарпатська	12	8	-	2	2	-	-	-
7.	Запорізька	46	14	17	-	10	-	4	1
8.	Івано-Франківська*								
9.	Київська	38	5	-	-	9	14	10	-
10.	Кіровоградська	49	12	-	2	20	5	10	-
11.	Луганська	39	19	-	10	8	2	-	-
12.	Львівська	55	23	9	11	5	1	6	-
13.	Миколаївська	78	32	10	11	16	9	-	-
14.	Одеська	21	2	7	-	12	-	-	-
15.	Полтавська	10	2	-	5	3	-	-	-
16.	Рівненська	85	19	-	-	52	14	-	-
17.	Сумська	30	8	-	7	9	4	2	-
18.	Тернопільська	18	8	-	1	7	2	-	-
19.	Харківська*								
20.	Херсонська	22	8	-	-	11	2	-	1
21.	Хмельницька	58	14	-	-	15	12	17	-
22.	Черкаська	16	12	-	3	1	-	-	-
23.	Чернівецька	1	1	-	-	-	-	-	-
24.	Чернігівська	16	7	-	-	5	-	4	-
25.	м.Київ	16	-	-	16	-	-	-	-
26.	м.Севастополь	33	-	-	18	-	-	15	-
27.	АРК	48	19	12	7	6	-	4	-
28.	НБУ для дітей	46	-	-	-	-	-	-	-
	Усього	882	266	79	116	213	69	91	2

*Дані відсутні

Невпинний розвиток інформаційних технологій вимагає від бібліотечних фахівців постійного підвищення кваліфікації. Дослідженням встановлено, що навчання на курсах підвищення кваліфікації з освоєння ІТ потребують 2279 бібліотечних працівників дитячих бібліотек України.

Таблиця № 49

Кількість бібліотечних працівників, що потребують навчання на курсах підвищення кваліфікації з освоєння ІТ станом на 01.01.2013 р.

№ п/п	Найменування областей	Усього	В тому числі						
			ОДБ	ЦБС для дітей	ЦМДБ	РДБ	МДБ	міс. б-ки-філії для дітей	сіл. б-ки-філії для дітей
1.	Вінницька	12	-	-	-	12	-	-	-
2.	Волинська	47	10	-	-	28	5	4	-
3.	Дніпропетровська	325	5	187	26	12	10	85	-
4.	Донецька	296	20	79	72	27	14	81	3
5.	Житомирська	19	6	-	3	5	5	-	-
6.	Закарпатська	46	20	-	6	16	1	3	-
7.	Запорізька	93	10	28	-	30	10	10	5
8.	Івано-Франківська*								
9.	Київська	107	-	-	-	63	40	4	-
10.	Кіровоградська	33	5	-	2	16	4	6	-
11.	Луганська	61	12	15	10	9	15	-	-
12.	Львівська	127	7	38	21	9	4	48	-
13.	Миколаївська	67	10	30	-	19	7	-	1
14.	Одеська	155	26	78	-	32	11	8	-
15.	Полтавська	122	7	3	13	52	2	45	-
16.	Рівненська	56	5	-	-	40	10	1	-
17.	Сумська	69	28	-	7	27	7	-	-
18.	Тернопільська	76	6	-	2	37	31	-	-
19.	Харківська*								
20.	Херсонська	18	-	-	-	10	2	1	5
21.	Хмельницька	72	17	-	-	36	10	7	2
22.	Черкаська	152	61	-	15	57	2	15	2
23.	Чернівецька	37	-	-	-	20	-	17	-
24.	Чернігівська	86	15	-	-	49	-	22	-
25.	м.Київ	5	-	-	5	-	-	-	-
26.	м.Севастополь	52	-	-	22	-	-	30	-
27.	АРК	116	10	27	20	29	5	25	-
28.	НБУ для дітей	30	-	-	-	-	-	-	-
	Усього	2279	280	485	224	635	195	412	18

*Дані відсутні

Висновки

Узагальнені дані моніторингу показують, що дитячі бібліотеки України, виконуючи традиційні функції освітнього та культурного закладу одночасно удосконалюються як інформаційні центри, зорієнтовані на входження до світового інформаційного простору. Підвищення соціальної та інформаційної ролі дитячих бібліотек в сучасному суспільстві диктує необхідність формування нових методів організації інформаційного простору бібліотеки для дітей, який реалізується на базі комп'ютерних технологій. Створення інформаційного середовища в бібліотеках для дітей розпочинається перш за все із придбання та експлуатації комп'ютера, вибору програми, автоматизації, підключення Інтернет, складання програми зі створення локального середовища в бібліотеці.

Станом на 1 січня 2013 року в Україні функціонує бібліотек для дітей	1168
Загальна кількість бібліотек для дітей, що мають комп'ютери	760
Від загальної кількості бібліотек для дітей це становить	65%
Загальна кількість комп'ютерів у бібліотеках для дітей	2809
Середня кількість комп'ютерів на одного бібліотечного працівника	0,5
Кількість комп'ютерів у бібліотеках для дітей підключених до Інтернету	2296
Кількість комп'ютерів у бібліотеках для дітей, що надають користувачам доступ до Інтернету	1607
Кількість комп'ютерів у бібліотеках для дітей, придбані за:	
державні кошти – 1150; спонсорські кошти – 87; подарунки – 219	
Отримані гранти:	
програма «Бібліоміст» – 763; проект «Вікно в Америку» – 31; проект «LEAP» – 96; з інших проектів – 57	
Загальна кількість бібліотек для дітей підключених до Інтернету	622
Від загальної кількості бібліотек це становить	52%
Кількість бібліотек для дітей, що сплачують Інтернет за:	
державні (місцеві) кошти – 548; спонсорські кошти – 38; отримані гранти – 42; інше – 45	
Кількість бібліотек для дітей, що мають доступ до Інтернету:	
постійно – 578; час від часу – 5	
Загальна кількість бібліотек для дітей, що надають користувачам доступ до Інтернету	559
Кількість бібліотек для дітей, що мають зони Wi-Fi	221
Кількість бібліотек для дітей, що мають Інтернет-центр або медіацентр	275
Кількість бібліотек для дітей, що мають електронну пошту	597
Кількість бібліотек для дітей, що мають Веб-сайт:	
власний – 99; сторінка на сайтах інших установ – 94	

Кількість бібліотек для дітей, що мають блоги: власний – 118 ; інформація на блогах інших установ – 92	
Кількість бібліотек для дітей, що мають сторінки в соціальних мережах	210
Кількість бібліотек для дітей, що мають електронний каталог: локальний – 74 ; веб-каталог – 14	
Кількість бібліотек для дітей, що мають електронні бібліографічні ресурси: локальні – 79 ; представлені в Інтернеті – 31 ;	
Кількість бібліотек для дітей, що мають фактографічні бази даних: локальні – 30 ; представлені в Інтернеті – 13	
Кількість бібліотек для дітей, що мають інтерактивні ресурси: локальні – 31 ; представлені в Інтернеті – 13	
Кількість бібліотек для дітей, що мають електронні книги (рідери)	38
Кількість бібліотек для дітей, у яких швидкість Інтернет зв'язку (підключення): 64 Кбіт/с – 37 бібліотек для дітей; 128 Кбіт/с – 39 бібліотек; 256 Кбіт/с – 47 бібліотек; 512 Кбіт/с – 109 бібліотек; 1024 Кбіт/с – 209 бібліотек; 2-24 Кбіт/с – 103 бібліотеки 100 Мбіт/с – 4 бібліотеки	
Кількість бібліотек для дітей, що впроваджують АІБС: «ІРБИС» – 92 ; «MARK-SQL» – 28 ; «УФД-Бібліотека» – 1 ; «UNILIB» – 2	
Кількість бібліотек для дітей, що застосовують АІБС в: обліку та каталогізуванні – 86 ; довідково-бібліографічному обслуговуванні – 111 ; реєстрації користувачів – 60 ; обслуговуванні користувачів – 104 ; рекламній діяльності – 107 ; створенні бібліографічних ресурсів – 114 ; дослідній діяльності – 20 ; участі у корпоративних проектах – 42 .	
Загальна кількість бібліотечних працівників у бібліотеках для дітей	5077
Кількість бібліотечних працівників, які володіють знаннями у сфері інформаційних технологій	3453 осіб
Із них освоїли інформаційні технології: основи роботи на ПК – 3426 осіб; системне ПЗ – 1395 осіб; прикладне ПЗ – 1235 осіб; пошук в Інтернеті – 3244 осіб; створення власних ресурсів – 882 .	
Кількість бібліотечних працівників, що потребують навчання на курсах підвищення кваліфікації з освоєння ІТ	2279

Прискоренню процесу інформатизації бібліотек для дітей сприяв Закон України «Про Основні засади розвитку інформаційного суспільства в Україні на 2007-2015 роки» від 09.01.2007 р. № 537-V. В якому основними завданнями визначається: «сприяння кожній людині на засадах широкого використання сучасних інформаційно-комунікаційних технологій можливостей створювати інформацію і знання, користуватися та обмінюватися ними, виробляти товари та надавати послуги, повною мірою реалізуючи свій потенціал, підвищуючи якість свого життя і, сприяючи сталому розвитку країни на основі цілей і принципів, проголошення Організацією Об'єднаних Націй, Декларації принципів та Плану дій, напрацьованих на Всесвітніх зустрічах на вищому рівні з питань інформаційного суспільства». В Україні виникають передумови для становлення інформаційного суспільства шляхом формування системи національних інформаційних ресурсів. Базою для яких є глобальна мережа Інтернет.

Із розвитком комп'ютерних і телекомунікаційних технологій інформаційний простір дитячих бібліотек розширюється до міжбібліотечного, міжрегіонального, а з часом його межі стануть ще більш ширшими.

Автоматизація бібліотечно-інформаційних процесів, інформаційні технології в обслуговуванні читачів, створення електронних каталогів та бібліотек, формування бібліотечно-інформаційних систем та мереж, взаємодія бібліотек в електронному та інформаційному просторі, доставка документів, он-лайн ресурси – це лише невеликий перелік питань, що охоплюють нову реальність, у якій функціонують сучасні бібліотеки.

Проведення даного моніторингу дає можливість відстежувати ті якісні зміни, які відбуваються в дитячих бібліотеках з впровадженням нових інформаційних технологій. Дані моніторингу показують наскільки збільшились можливості кожної бібліотеки з моменту встановлення комп'ютера і підключення його до мережі Інтернет. Бібліотеки, що запровадили ІТ мають змогу розкрити все багатство власних фондів, пропонують нові послуги, у них з'являється можливість максимально повно задовольняти запити користувачів:

- забезпечується доступ користувачів до електронних баз даних безпосередньо в бібліотеці;
- надається доступ до інформації на новітніх носіях інформації (рідерів);
- стають доступними повнотекстові бази даних на електронних носіях, створені бібліотекою або придбаних нею;
- відвідувачі мають змогу користуватися можливостями Інтернету, електронної пошти завдяки відповідних інформаційно-ресурсних центрів в бібліотеках (Інтернет або медіацентри), Wi-Fi зони;
- формується штат сучасних інформаційних працівників, які досконало володіють електронними інформаційними технологіями, забезпечують відповідно до інших вимог організацію інформаційних ресурсів, підготовку їх до ефективного використання та якісну доставку користувачам.

Впровадження технологічних інновацій у бібліотеках України для дітей відбувається в тісній координації та консолідації зусиль держави, бізнесу та суспільства. Про це свідчить аналіз джерел фінансування, як придбання комп'ютерів, так і утримання Інтернету в бібліотеках. Така взаємодія та постійне вдосконалення методики роботи бібліотек, їх технічне переоснащення, підвищення кваліфікації кадрів дасть змогу вивести спеціалізовані бібліотеки для дітей на новий, відповідний сучасним запитам рівень. Адже, інтеграція України у світовий інформаційний простір вимагає постійного вдосконалення бібліотечно-інформаційного обслуговування дитячого населення, пошуку ефективних шляхів підвищення якості інформаційних послуг, впровадження інноваційних інформаційних систем, реального забезпечення рівного доступу всіх її громадян до якісної інформації, модернізації змісту діяльності бібліотек для дітей і організації її адекватно світовим тенденціям.